

A
L
L

Relatório e Contas 2025





Relatório e Contas 2025

INDICE

1. MENSAGEM DA DIREÇÃO	2
2. APRESENTAÇÃO INSTITUCIONAL.....	4
3. UTENTES	11
4. RECURSOS HUMANOS	12
6. PONTOS FORTES	30
7. PONTOS A MELHORAR.....	31
8. AÇÕES DE MELHORIA	32
9. ANÁLISE AO DESEMPENHO ECONÓMICO-FINANCEIRO	33
10. ANEXOS.....	37

1. MENSAGEM DA DIREÇÃO

Os resultados da atividade do CRIT realizada em 2025, evidenciados no presente relatório, são o resultado do trabalho de todos os Colaboradores e Utentes, bem como do envolvimento das Famílias, Parceiros, Órgãos Sociais, Associados, Utentes e Entidades financiadoras.

Em 2025, foi conseguida uma taxa de execução de **84%** relativamente à concretização das atividades previstas no Plano de Atividades da Instituição e uma taxa de consecução dos objetivos de **62%**. A este respeito salienta-se:

- O elevado número de utentes, alunos, formandos, destinatários ou clientes;
- O elevado número de parcerias da Instituição;
- A elevada taxa de satisfação dos utentes, significativos, parceiros e entidades financiadoras;
- A superação da meta proposta para o grau de satisfação dos colaboradores 75%.
- A requalificação externa do Edifício do Refeitório e da cobertura adjacente.
- A aquisição de duas novas viaturas elétricas.
- O Parecer favorável do Instituto da Segurança Social para o projeto para a criação de um Lar Residencial e 3 novas Residências de Autonomização e Inclusão.
- A concretização dos objetivos no Eixo da Sustentabilidade, evidenciada no ponto 9 deste Relatório e nas Demonstrações Financeiras em Anexo;

O número médio de colaboradores em 2025 aumentou comparativamente ao ano anterior, média de 111 colaboradores, que se justifica pelo facto de termos em curso o Projeto CLDS 5G, com mais 4 colaboradoras, e pelo regresso de colaboradores que estavam ausentes devido a doença prolongada.

No que concerne ao desempenho económico, o total dos Rendimentos atingiu o valor de 3.832.468,37 euros. O valor dos Gastos foi de 3.527.825,43 euros, registando-se um Resultado Líquido Positivo de 304.642,94 euros, situação que consideramos ser uma mais valia para encararmos o futuro da Instituição.

Relatório e Contas 2025

Como aspeto menos positivo, salientamos a morosidade na aprovação de projetos, situação que impossibilita a apresentação de candidaturas e respetivo investimento, tendo em vista dar uma maior e melhor resposta a quem necessita da Instituição.

Outro aspeto menos positivo ao longo de 2025, foi a dificuldade em recrutar recursos humanos especializados, nomeadamente Técnicos da área da Reabilitação e em especial Terapeutas da Fala, situação que é um problema a nível Nacional.

Prevemos para 2026, a continuidade de alguma incerteza, tendo em conta a situação Geopolítica Mundial, com algumas guerras em curso, que irão influenciar a situação Económico-social Portuguesa, Europeia e Mundial.

Ao nível do Investimento para 2026, a Direção tem como prioridade principal a requalificação do atual Lar Residencial, de modo a proporcionar melhores condições aos utentes e ao colaboradores desta resposta social.

Com o envolvimento e empenhamento de TODOS, será possível ao CRIT continuar a desenvolver atividades, tendo em vista a prossecução da sua missão, que passa, essencialmente, pela Inclusão de todos.

O Resultado líquido do exercício de 2025 foi de 304.642,94 euros e a Direção propõe que o mesmo transite para a conta de resultados transitados.

Torres Novas, 23 de março de 2026

A Direção



CRIT - CENTRO DE REABILITAÇÃO E INCLUSÃO TORREJANO
A Direção

B. Silva

João Luís Coutinho

2. APRESENTAÇÃO INSTITUCIONAL

Visão: Ser referência de excelência na reabilitação de pessoas com deficiência e noutras respostas a necessidades sociais

Missão: Educar, Formar, Reabilitar e Integrar Social e Profissionalmente pessoas com deficiência e incapacidades e outros grupos desfavorecidos.

Valores: (1) Inclusão; (2) Solidariedade; (3) Rigor; (4) Lealdade; (5) Excelência; (6) Justiça Social; (7) Responsabilidade

Com base nos seus princípios de orientação, no que se refere ao funcionamento da instituição, o CRIT apresenta como principais **OBJETIVOS** de atuação:

- Promover a integração familiar e social da pessoa com deficiência e incapacidades, visando a sua autonomia, educação, formação e reabilitação
- Cooperar com as famílias, promovendo a aquisição de competências pessoais, parentais e sociais
- Promover a qualidade de vida da pessoa com deficiência e incapacidades, das suas famílias e de outros grupos desfavorecidos
- Organizar respostas integradas, face às necessidades da população com deficiência e incapacidade e outros grupos desfavorecidos
- Otimizar recursos e estabelecer redes de parceria com a comunidade, potenciando a cidadania plena da pessoa com deficiência e incapacidades e de outros grupos desfavorecidos
- Desenvolver atividades socialmente úteis e ocupacionais para pessoas com deficiência grave e profunda, cujas capacidades não permitam temporária ou permanentemente, o exercício de uma atividade produtiva
- Promover a aquisição de competências e a qualificação profissional da pessoa com deficiência e incapacidade, com vista à sua inserção no mercado de trabalho

Relatório e Contas 2025

Política da qualidade

O CRIT, no sentido do cumprimento da sua Missão centra-se, através das suas Valências e Serviços, na prestação de serviços de qualidade, colocando as suas capacidades ao dispor das necessidades e expectativas dos seus Utentes, mantendo o respeito pelos valores defendidos pela Instituição.

A atividade do CRIT é desenvolvida de acordo com os requisitos legais estabelecidos para a sua atividade, seguindo como referência os princípios do EQUASS. A avaliação periódica da satisfação das necessidades do Utente e o tratamento adequado das áreas de melhoria identificadas, e ainda o objetivo de organização, simplificação e otimização dos processos e recursos, constituem o suporte da melhoria contínua do Sistema de Gestão da Qualidade.

O CRIT tem como objetivos relevantes:

- ✓ Manter elevados níveis de Qualidade em todas as Respostas Sociais da Instituição;
- ✓ Apostar no desenvolvimento estratégico dos seus Recursos Humanos consolidando o modelo de avaliação de desempenho e a realização anual de ações de formação;
- ✓ Desenvolver projetos inovadores como resposta a novas necessidades em articulação com parceiros e entidades financiadoras;
- ✓ Gerir os recursos de forma a reforçar as condições de sustentabilidade da Instituição;

A concretização destes objetivos visa a melhoria da qualidade de vida dos nossos utentes, estando a Direção do CRIT comprometida com a melhoria contínua dos serviços prestados.

Relatório e Contas 2025

A Estratégia à data de elaboração do Plano de Atividades 2025

O CRIT no sentido da prossecução da sua Missão orientou a sua estratégia alicerçada em 5 eixos: Pessoas; Gestão e Recursos; Inovação; Parcerias e Comunidade; Sustentabilidade.

Para cada um dos referidos eixos foram estabelecidos os seguintes objetivos estratégicos:

I – Eixo PESSOAS

OBJETIVO ESTRATÉGICO		Dinamizar, até 2026, todas as ações da instituição que valorizam e empoderam as pessoas desenvolvendo todas as medidas sempre com o foco primordial na pessoa.
Eixo	Objetivo	Meta
PESSOAS	Aumentar o salário nominal dos colaboradores	4%
	Implementar um sistema de recompensas pelo mérito	Sistema implementado
	Estimular a autodeterminação e participação dos utentes na vida da instituição	75% Taxa de Autodeterminação e Participação
	Desenvolver projetos e serviços de apoio ao cuidador	1
	Implementar política de associados	Política implementada
	Dinamizar campanhas de angariação de sócios	1
	Criar e implementar uma política de voluntariado	Política criada e implementada
	Aumentar o número de voluntários na instituição	+10

II – Eixo GESTÃO E RECURSOS

OBJETIVO ESTRATÉGICO		Implementar, até 2026, um modelo de governação com o foco na melhoria contínua e na rentabilização e otimização de todos os recursos
Eixo	Objetivo	Meta
GESTÃO E RECURSOS	Rever e melhorar a estrutura organizacional, revendo todos os documentos estruturantes da instituição	100%
	Requalificar e melhorar o edificado e os equipamentos da instituição	100%

Relatório e Contas 2025

III – Eixo da INOVAÇÃO

OBJETIVO ESTRATÉGICO	Desenvolver, até 2026, a participação e envolvimento de todos, na estimulação criativa, com vista ao desenvolvimento de projetos inovadores e em resposta às necessidades sociais	
Eixo	Objetivo	Meta
INOVAÇÃO	Criar respostas, serviços e projetos inovadores	1
	Melhorar a estrutura organizacional, criando um novo órgão – conselho consultivo – com o objetivo de ser facilitador da gestão, através da emissão de pareceres e/ou sugestões	0
	Analisar e avaliar todas as oportunidades de candidatura a financiamentos	100%

IV – Eixo das PARCERIAS E COMUNIDADE

OBJETIVO ESTRATÉGICO	Reforçar e melhorar, até 2026, o trabalho em rede, fortalecendo as parcerias existentes e estabelecendo novos protocolos, sempre com foco na missão da instituição e nas necessidades da comunidade	
Eixo	Objetivo	Meta
PARCERIAS E COMUNIDADE	Reforçar o número de parcerias	15
	Avaliar a mais valia de todas as parcerias	100%

V – Eixo da SUSTENTABILIDADE

OBJETIVO ESTRATÉGICO	Manter, até 2026, o rigor ao nível da gestão, reforçando todas as medidas de sustentabilidade quer financeira, quer ambiental	
Eixo	Objetivo	Meta
SUSTENTABILIDADE	Aumentar os proveitos financeiros com novas aplicações sem risco	1 %
	Reduzir os custos de funcionamento da instituição	1%

Relatório e Contas 2025

Órgãos Sociais para o Quadriénio 2023/2026

Assembleia Geral	Direção	Conselho Fiscal
<ul style="list-style-type: none">• Presidente – Pedro Paulo Ramos Ferreira• 1º Secretário – José Manuel Ferreira dos Santos• 2º Secretário – Teresa de Jesus Mimoso Matos Macedo	<ul style="list-style-type: none">• Presidente – Álvaro Luís Gameiro Brites• Secretário – Maria Filomena Lopes Sacramento• Tesoureiro – João Manuel Sousa Gomes• 1º Vogal – Maria de Luz Marques Lopes• 2º Vogal – Nuno Filipe Carapau Gomes da Silva• 1º Suplente – Joaquim Maria Coutinho Vieira• 2º Suplente – José Manuel Vitorino Leitão	<ul style="list-style-type: none">• Presidente – Pedro Manuel Lopes dos Santos• 1º Secretário – Manuel Augusto Vicente Santos• 2º Secretário – Augusto Luís Formiga Ramos• 1º Vogal – Ana Maria Martins dos Santos• 2º Vogal – Arlindo Luís Cordeiro Brogueira• 1º Suplente – Maria Manuela Conceição Subtil• 2º Suplente – Vítor Manuel dos Reis Guimarães

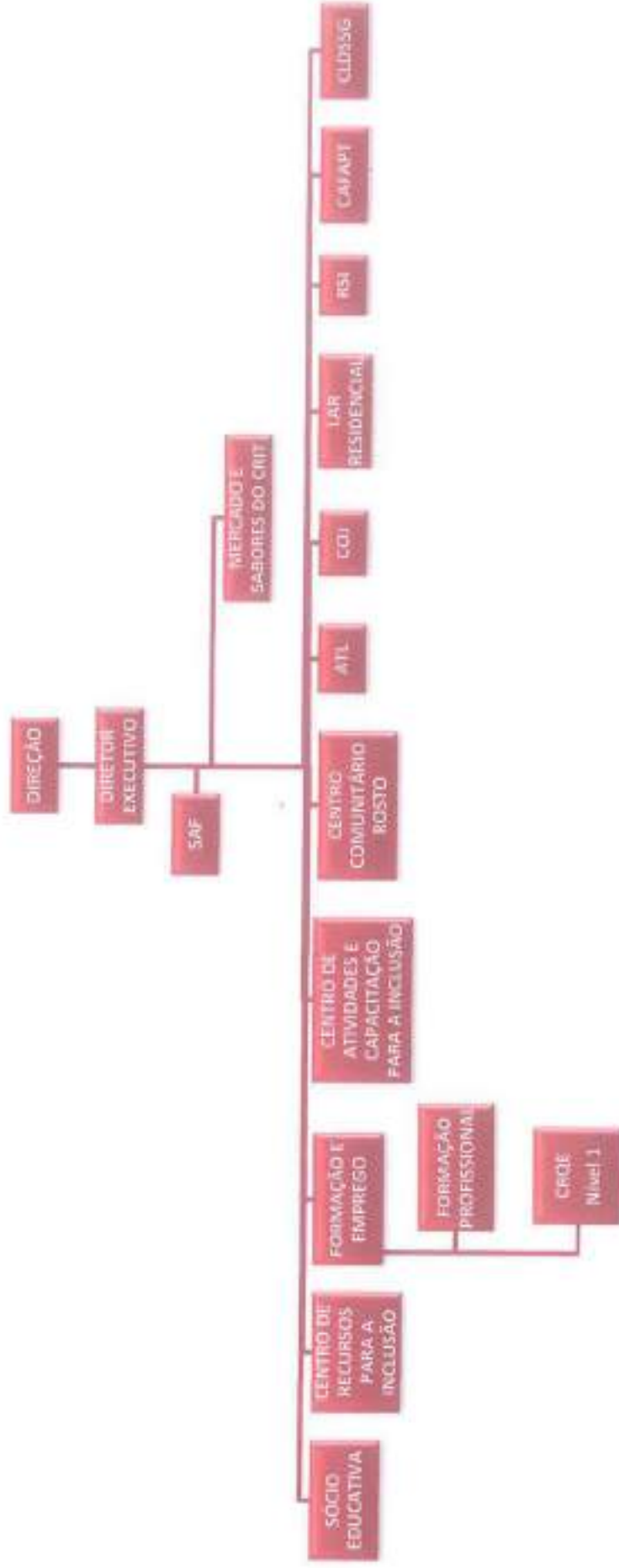
Nota:

- **Substituído pelo 1º suplente** – Joaquim Maria Coutinho Vieira, no dia 05 de setembro de 2023



Relatório e Contas 2025

Organograma da Instituição



Handwritten signature in blue ink.

Relatório e Contas 2025



Em 2025, as **ÁREAS DE ATUAÇÃO** da organização foram diversificadas de acordo com as necessidades, expectativas e perfil da população-alvo a quem prestou serviços:





3. UTENTES

Em 2025, o CRIT – Centro de Reabilitação e Integração Torrejano prestou serviços a 1.845 Utentes, distribuídos pelas seguintes Respostas Sociais, Serviços e Projetos:

Resposta Social / Serviço / Projeto	Nº de Utentes 2024	Nº de Utentes 2025
Formação e Emprego - Formação Inicial, IAOP e APC	254	315
Centro de Atividades para a Capacitação e Inclusão Socioeducativa	88	88
Centro de Recursos para a Inclusão	15	18
Lar Residencial José Caranguejeiro	219	134
ATL os "Rostinhos"	24	24
Centro de Ocupação Juvenil	30	30
Centro Comunitário Rosto	100	100
Centro de Apoio Familiar e Aconselhamento Parental	411	499
Acompanhamento a beneficiários de RSI	68	87
Consultas Externas	409	550
	1	0
TOTAL	1.618	1.845

O número total de utentes aumentou comparativamente ao ano anterior, salientando-se os aumentos do número de utentes nas Respostas Sociais Formação e Emprego, Centro Comunitário ROSTO e Acompanhamento a Beneficiários de RSI.



4. RECURSOS HUMANOS

Caraterização

O quadro seguinte pretende caracterizar de forma sucinta a estrutura de colaboradores do CRIT, tendo em conta o género, a faixa etária e nível de escolaridade, comparativamente ao ano anterior.

Como se constata no quadro seguinte o nº médio de colaboradores do CRIT manteve-se, comparativamente ao ano anterior.

Colaboradores	N.º	% Total 2024	N.º	% Total 2025
Distribuição por Género				
Homens	10	9%	11	10%
Mulheres	97	91%	100	90%

Colaboradores	2025	
	Homens	Mulheres
Distribuição por Faixa Etária		
Até 24 anos	1	4
De 25 a 34 anos	2	13
De 35 a 44 anos	0	27
45 ou mais anos	8	56
Total	11	100
Distribuição por Nível de Escolaridade		
1º Ciclo	0	3
2º Ciclo	0	5
3º Ciclo	2	25
Ensino Secundário	6	23
Bacharelato	0	0
Licenciatura	3	39
Pós-Graduação/Mestrado	0	5
Doutoramento	0	0

Relatório e Contas 2025



Pelo análise do quadro anterior, constata-se um elevado número de colaboradores com idade igual ou acima dos 45 anos, podendo, por esse facto, existir algum impacto no absentismo, por motivos de saúde. Verifica-se também um elevado número de colaboradores com formação superior, o que se traduz numa massa salarial mais elevada, comparativamente a outras IPSS.

O aumento do número médio de colaboradores, comparativamente ao ano anterior, justifica-se pela existência do Projeto CLDS 5G, com 4 colaboradores afetos ao mesmo, e ao regresso de pessoas que estavam de baixa médica prolongada.

Relatório e Contas 2025



5. ANÁLISE DOS RESULTADOS OPERACIONAIS

No ano de 2025, verificou-se uma taxa de execução de **84%** no que se refere à concretização das atividades previstas no Plano Anual de Atividades, com uma taxa de sucesso da Instituição, no que se refere à consecução dos objetivos e metas a que se propôs, de **62%**.

A análise aos resultados, agora apresentada, será efetuada de acordo com os eixos definidos no plano de atividades para 2025:

Eixo I – Pessoas

Eixo II – Gestão e Recursos

Eixo III – Inovação

Eixo IV – Parcerias e Comunidade

Eixo V – Sustentabilidade

Eixo1: Pessoas				
Objetivo estratégico: Dinamizar todas as ações da Instituição que valorizam e empoderam as pessoas desenvolvendo todas as medidas sempre com o foco primordial na pessoa				
Atividades	Execução		Grau de Cumprimento	
	Metas	Resultados obtidos	Não cumprido	Cumprido
Objetivo operacional 1: Rentabilizar e otimizar os recursos humanos através da exigência e responsabilidade, promovendo a motivação e capacitação dos colaboradores				
Objetivo específico: Concluir a revisão do manual de avaliação de desempenho				
Análise dos pontos a melhorar no sistema atual de Avaliação de Desempenho e elaboração de proposta de revisão do manual de avaliação para aprovação da Direção	Manual revisto	Revisão do manual de avaliação de desempenho não concluída	✓	

Relatório e Contas 2025

Objetivo específico: Avaliar os colaboradores com as condições previstas no manual de avaliação de desempenho				
Aplicação dos procedimentos previstos no manual de avaliação de desempenho	Avaliação de todos os colaboradores que reúnam condições para serem avaliados	Apenas foi efetuada a avaliação de desempenho em colaboradores com contrato a termo certo e em situações de mudança de escalão	✓	
Objetivo específico: Atingir uma nota média de desempenho equivalente ao Bom				
Avaliação de desempenho dos colaboradores	Nota média de desempenho $\geq 3,5$	Não foi realizada a avaliação de desempenho a todos os colaboradores	✓	
Objetivo específico: Elaborar relatório da avaliação de desempenho				
Recolha e tratamentos dos dados; Elaboração do relatório	Relatório elaborado	Não foi realizada a avaliação de desempenho a todos os colaboradores	✓	
Objetivo específico: Atingir uma percentagem elevada de colaboradores satisfeitos				
Análise dos pontos menos positivos do relatório anterior; implementação de medidas de acordo com os aspetos negativos assinalados; Estudo e revisão das remunerações; Implementação de propostas de ações minimizadoras do impacto do envelhecimento, do desgaste físico e emocional dos colaboradores	75% dos colaboradores com grau de satisfação ≥ 3	Taxa de satisfação de 82%, com um nível médio de satisfação de 3,5, equivalente a SATISFEITO		✓
Objetivo específico: Responder às necessidades de formação e desenvolvimento dos colaboradores				
Elaboração do Plano de Formação, de acordo com a legislação laboral em vigor; Inscrição de colaboradores; Contratação de formadores ou Entidades formadoras; Execução das ações de formação e avaliação	90% de execução do Plano de Formação	Foi concretizado 40% do Plano de Formação previsto para o ano de 2025	✓	

Relatório e Contas 2025

Objetivo específico: Aumentar o salário nominal dos colaboradores				
Aplicação das exigências legais no que se refere a remunerações	Aumento médio da massa salarial de 4%	O aumento da massa salarial foi superior a 4%		✓
Objetivo específico: Criar momentos de relação interpessoal, fomentando o espírito de equipa e cultura do CRIT, em todas as respostas sociais				
Dia do Colaborador	Atividade realizada	Foi realizada a atividade no dia 19 de julho de 2025, com visita ao Palácio de Queluz e à Praia Grande (Sintra)		✓
Objetivo operacional 2: Melhorar a qualidade de vida dos utentes, através de uma intervenção holística e centrada na pessoa				
Objetivo específico: Atingir elevada taxa de satisfação dos utentes, com os serviços prestados				
Avaliação da taxa de satisfação dos utentes	95%	Foi alcançada uma taxa média de satisfação, de 98,8%, nas diversas respostas sociais		✓
Objetivo específico: Elaborar/rever, com participação, os planos de intervenção dos utentes				
Avaliação das necessidades e expectativas dos utentes; Elaboração/ Revisão dos PI's	100%	Foi alcançada uma taxa média de 97%, nas diversas respostas sociais, no que se refere à elaboração e revisão dos PI's	✓	
Objetivo específico: Aumentar o numero de utentes para capacitação no mercado e sabores do CRIT				
Avaliação do perfil dos utentes; Integração no Mercado e Sabores	+4	Foram integrados 5 utentes (4 do CACI e 1 do CRI).		✓
Objetivo específico: Conseguir uma taxa elevada de concretização dos objetivos definidos nos PI's				
Desenvolvimento e monitorização das atividades previstas nos PI's	90%	Foi alcançada uma taxa média de 89%, nas diversas respostas sociais	✓	
Objetivo específico: Desenvolver o empowerment dos utentes				
Intervenção nas respostas sociais tendo em vista a autodeterminação dos utentes nos diversos domínios; Reuniões de utentes e seus representantes	80% dos objetivos dos PI's alcançados no domínio da autodeterminação	No domínio da autodeterminação, as diversas respostas sociais, alcançaram um valor médio de 91% dos objetivos definidos		✓

Relatório e Contas 2025

Objetivo operacional 3: Desenvolver projetos e serviços de apoio ao cuidador/famílias				
Objetivo específico: Elaborar projeto/serviço para apoio ao cuidador				
Diagnóstico das necessidades; Elaboração do Projeto; Apresentação da candidatura	Projeto elaborado	Foi apresentado projeto ao Caixa Social		✓
Objetivo específico: Avaliar nível de satisfação dos cuidadores/famílias, com os serviços prestados				
Avaliação da taxa de satisfação dos cuidadores/famílias	87%	Foi alcançada uma taxa de satisfação de 98%		✓
Objetivo operacional 4: Implementar uma política de associados				
Objetivo específico: Dinamizar campanha de angariação de sócios				
Definição de campanha de angariação de sócios e sua implementação	+50 sócios	Apesar de se realizarem algumas atividades, a meta não foi concretizada	✓	
Objetivo específico: Aumentar o número de protocolos, com benefícios para os associados				
Análise dos protocolos existentes e negociação de novos protocolos, com benefícios para sócios	+3 protocolos	Foram estabelecidos 2 novos protocolos	✓	
Objetivo específico: Divulgar todos os protocolos com benefícios para os sócios				
Colocação de informação no site da Instituição	Protocolos divulgados	Transitou para 2026	✓	
Objetivo operacional 5: Criar e implementar uma política de voluntariado				
Objetivo específico: Promover o voluntariado na Instituição				
Levantamento das necessidades de voluntariado nas respostas sociais e serviços; Campanha para promoção do voluntariado; Seleção e admissão de voluntários; acompanhamento e avaliação	5 novos voluntários	Total de 18 novos voluntários (1 na Valência Socioeducativa; 1 no espaço Artes e Ofícios do CRIT; 1 no Lar Residencial; 15 nas valências Rosto)		✓

Relatório e Contas 2025

Grau de consecução do objetivo: 38%

Constrangimentos/Barreiras	- Inúmeras atividades extra plano, que limitou a gestão do tempo para realização de todas as atividades previstas
Ações de Melhoria	- Priorização das atividades com transição de algumas para 2026
Avaliação da eficácia das ações de melhoria	- Avaliar em 2026

Relatório e Contas 2025

Eixo2: Gestão e Recursos				
Objetivo estratégico: Implementar e consolidar um modelo de governação, com o foco na melhoria contínua e na rentabilização e otimização de todos os recursos				
Atividades	Execução		Grau de Cumprimento	
	Metas	Resultados obtidos	Não cumprido	Cumprido
Objetivo operacional 1: Manter todas as respostas sociais existentes				
Objetivo específico: Atingir uma taxa média de sucesso dos serviços elevada				
Execução e monitorização das atividades previstas nos planos de atividades das resposta sociais tendo em vista a concretização dos seus objetivos.	≥ 90%	No conjunto das respostas sociais foi obtida uma taxa de sucesso dos serviços média de 89%	✓	
Objetivo operacional 2: Comemorar datas festivas				
Objetivo específico: Comemorar o Carnaval				
Planeamento das atividades em reuniões e contatos diversos Desfile de mascaras; entrega de prémios; Avaliação da atividade	Carnaval Comemorado	O carnaval foi comemorado com desfile de máscaras e baile na Instituição		✓
Objetivo específico: Realizar a Gala de Solidariedade				
Planificação da atividade; Divulgação; Realização do evento Avaliação	Evento realizado	Foi realizada a Gala de Solidariedade no dia 29/11/2025		✓
Objetivo específico: Realizar Festa de Verão				
Planificação da atividade; Divulgação; Realização do evento e Avaliação	Evento realizado	Festa de verão realizada em 27 e 28 de junho no Jardim Almonda junto ao Trampolim		✓
Objetivo específico: Realizar a Noite das Sopas				
Planificação; Contactos com restaurantes; Divulgação; Organização; Realização e Avaliação	Noite das sopas realizada	Foi realizada a noite das sopas no salão de S. Pedro, em 7/11/2025		✓

Relatório e Contas 2025

Objetivo específico: Comemorar o dia do Utente do CRIT				
Atividades diversas a propor pela Comissão nomeada para a realização de eventos	Dia do Utente Comemorado	Foi comemorado o dia do Utente com diversas atividades realizadas na Sede da Instituição. O Jardim das Rosas não pôde ser utilizado devido às obras em curso nas piscinas municipais.		✓
Objetivo específico: Comemorar o Aniversário do CRIT				
Partilha do Bolo de aniversário com utentes, colaboradores e Direção.	Aniversário Comemorado	Foi comemorado o 48º aniversário do CRIT em outubro de 2025 com a partilha do bolo de aniversário com Utentes, Colaboradores e Direção		✓
Objetivo específico: Comemorar o dia de S. Martinho				
Aquisição e preparação de castanhas Convívio no refectório da Instituição	S. Martinho Comemorado	Foi realizado o tradicional magusto para comemoração do dia de S. Martinho.		✓
Objetivo específico: Comemorar o dia Internacional da Pessoa com Deficiência				
Atividades diversas a propor pelo Grupo Coordenador à Direção	Dia Internacional da Pessoa com Deficiência comemorado	Foi comemorado o Dia Internacional da Pessoa com Deficiência com projeto Seman'arte		✓
Objetivo específico: Festejar o Natal				
Definição do programa Distribuição de tarefas Execução e avaliação da atividade	Natal comemorado	Foi realizada, em 18 de dezembro de 2025, a Festa de Natal da Instituição		✓
Objetivo operacional 3: Rever e melhorar a estrutura organizacional, revendo todos os documentos estruturantes da Instituição				
Objetivo específico: Rever processos e procedimentos do SGQ				
Análise dos processos e procedimentos existentes; Verificação de oportunidades de melhoria e implementação das alterações	100% dos processos e procedimentos revistos	Foram revistos alguns procedimentos, mas não foi efetuado na globalidade (Taxa: 98%)	✓	

Relatório e Contas 2025

Objetivo específico: Reformular o sistema de monitorização				
Revisão do mapa com os indicadores a monitorizar; recolha de dados; análise da informação e aplicação de medidas	Sistema Reformulado	Não foi realizado	✓	
Objetivo específico: Atingir uma taxa de Satisfação das Entidades Financiadoras elevada				
Envio de questionário; Recolha e Tratamento de Dados Elaboração do Relatório	≥ 80%	Foi obtido uma taxa de satisfação das entidades financiadoras de 100%, e um nível de médio de 4		✓
Objetivo específico: Atingir zero situações de violência, negligência, abuso e maus tratos				
Cumprimento integral do código de ética da Instituição	Zero situações	Não se registaram situações de violência, negligência, abuso e maus tratos		✓
Objetivo específico: Atingir zero reclamações				
Resolução imediata das situações que possam provocar reclamações; Cumprimento integral do Código de Ética	Zero reclamações	Foi registada 1 reclamação de pais/significativos, relativamente à atuação do CAFAPT (a Segurança Social deu razão à Instituição)	✓	
Objetivo operacional 4: Requalificar e melhorar o edificado e os equipamentos da Instituição				
Objetivo específico: Pintar Edifícios considerados prioritários – Edifício do Refeitório				
Levantamento de todas as necessidades; Consulta ao Mercado; Priorização das necessidades e deliberação sobre edifícios a intervencionar; Iniciar procedimento de contratação pública; Solicitar propostas; Adjudicação; execução e acompanhamento	Edifício pintado	Em 2025, foi efetuada a pintura do Edifício do Refeitório		✓

Relatório e Contas 2025

Objetivo específico: Efetuar intervenções ligeiras necessárias à melhoria do funcionamento das respostas sociais e serviços				
Iniciar procedimento de contratação pública; solicitar propostas; Adjudicação	Obras realizadas	Foram realizadas diversas intervenções ligeiras em várias respostas sociais		✓
Objetivo específico: Efetuar obras de manutenção no Lar Residencial José Caranguejeiro				
Iniciar procedimento de contratação pública; solicitar propostas; Adjudicação	Obras realizadas	As principais obras a realizar no Lar Residencial transitaram para 2026	✓	
Objetivo específico: Dar respostas às ocorrências relativas à manutenção dos edifícios, viaturas e equipamentos				
Avaliação das ocorrências; Contratação de serviços	100% das ocorrências resolvidas de forma eficaz	Foram resolvidas todas as situações		✓
Objetivo específico: Substituir as janelas do edifício do refatório				
Procedimento de contratação pública	Janelas Substituídas	Foram substituídas as janelas do Refatório, de acordo com o planificado		✓
Objetivo específico: Requalificar o tanque de hidroterapia				
Procedimento de contratação pública	Tanque requalificado	Foi efetuada a requalificação do Tanque de Hidroterapia e equipamentos		✓
Objetivo específico: Requalificar os balneários da área desportiva				
Procedimento de contratação pública	Balneários requalificados	Não foi efetuada a requalificação dos balneários	✓	
Objetivo específico: Substituir a cobertura de ligação dos Edifícios entre o CACI e o refeatório				
Procedimento de contratação pública	Cobertura nova	Cobertura substituída		✓
Objetivo específico: Adquirir piscina móvel, para o Lar Residencial				
Procedimento de contratação pública	Piscina Adquirida	Adquirida nova piscina		✓

Relatório e Contas 2025

Objetivo específico: Substituir a cobertura do Lar Residencial				
Procedimento de contratação pública	Nova cobertura no Lar	A substituição da cobertura do Lar Residencial transitou para 2026	✓	
Objetivo específico: Alargar o espaço "Artes e Ofícios do CRIT"				
Procedimento de contratação pública	Espaço "Artes e Ofícios do CRIT" alargado	A Direção optou por não avançar com esta obra, por considerer outras necessidades mais relevantes	✓	
Objetivo específico: Alargar o recreio coberto da Valência Socioeducativa				
Procedimento de contratação pública	Alargamento efetuado	Não foi efetuado o alargamento, por dificuldade em obter orçamentos	✓	
Objetivo específico: Adquirir equipamentos para as diversas respostas Sociais e Serviços da Instituição				
Procedimento de contratação pública	Aquisição de 100% dos equipamentos autorizados	Foram adquiridos todos os equipamentos autorizados		✓
Grau de consecução do objetivo: 68%				
Constrangimentos/ Barreiras	- Priorização das ações a desenvolver, originou o abandono ou adiar de algumas das ações previstas			
Ações de Melhoria	- Transitar as ações para 2026			
Avaliação da eficácia das ações de melhoria	- Em 2026			

Relatório e Contas 2025

Eixo 3: Inovação				
Objetivo estratégico: Desenvolver a participação e envolvimento de todos, na estimulação criativa, com vista ao desenvolvimento de projetos inovadores e em resposta às necessidades sociais				
Atividades	Execução		Grau de Cumprimento	
	Metas	Resultados obtidos	Não cumprido	Cumprido
Objetivo específico: Analisar todas as possibilidades de candidatura a Projetos Inovadores				
Elaboração de projetos inovadores; Análise de todas as candidaturas abertas a projetos inovadores	100%	Foram analisadas todas as possibilidades de candidaturas a projetos inovadores		✓
Objetivo específico: Aprovar PIP para novos equipamentos sociais, para o espaço Vila Branca				
Apresentação de requerimento ao DAU do município	PIP aprovado	Não atingido. Foi conseguido o parecer favorável da Segurança Social, mas o PIP ainda não foi aprovado pelo Município de Torres Novas	✓	
Objetivo específico: Obter parecer favorável da Segurança Social ao PIP para um novo equipamento social, para o espaço Vila Branca				
Envio de PIP e solicitação de parecer à Segurança Social	Parecer da Segurança Social favorável	Parecer favorável conseguido		✓
Objetivo específico: Unificar os diversos artigos do Espaço Vila Branca				
Apresentação de requerimento; Solicitar Isenção de IMI	Artigos unificados Isenção de IMI concedida	Não foi solicitado	✓	
Objetivo específico: Elaborar restantes Projetos para o Investimento na Vila Branca				
Elaboração dos projetos de arquitetura, engenharia...	Projetos elaborados	Não foram iniciados, uma vez que o projeto ainda não foi aprovado pela autarquia	✓	
Objetivo específico: Dinamizar o Conselho Consultivo				
Reunião do Conselho Consultivo	Reunião do Conselho Consultivo realizada	Foram efetuados alguns convites, mas não foi concluída a composição do Órgão	✓	

Relatório e Contas 2025

Objetivo específico: Apresentar Candidatura à Fundação Montepio – Frota Solidária				
Elaboração e submissão de candidatura para financiamento da aquisição de uma nova viatura adaptada	Candidatura apresentada	Candidatura não apresentada	✓	
Objetivo específico: Apresentar candidaturas ao INR				
Elaboração de candidaturas para apoio a atividades de cultura e lazer	candidaturas aprovadas	Foram aprovadas todas as candidaturas submetidas ao INR		✓
Objetivo específico: Apresentar pelo menos uma candidatura aos Programas do BPI La Caixa				
Análise dos regulamentos dos concursos; verificação de enquadramento de atividades do CRIT nestas candidaturas; Elaboração de candidaturas	Candidatura apresentada	Não foi elaborada nenhuma candidatura em 2025	✓	
Grau de consecução do objetivo: 60%				
Constrangimentos/Barreiras	- Priorização das ações a desenvolver, originou o abandono ou adiar de algumas das ações previstas			
Ações de Melhoria	- Transitar as ações para 2026			
Avaliação da eficácia das ações de melhoria	- Avaliação em 2026			

Relatório e Contas 2025

Eixo 4: Parcerias e Comunidade				
Objetivo estratégico: Reforçar e melhorar o trabalho em rede, fortalecendo as parcerias existentes e estabelecendo novos protocolos, sempre com o foco na missão da Instituição e nas necessidades da comunidade.				
Atividades	Execução		Grau de Cumprimento	
	Metas	Resultados obtidos	Não cumprido	Cumprido
Objetivo específico: Aumentar o número de novos parceiros para integração de utentes em atividades nos exterior				
Contactos e reuniões com potenciais parceiros; Formalização de parcerias; Acompanhamento e avaliação	+ 20 parceiros	Foi superada a meta definida, com 16 novos parceiros na resposta social CRI e na resposta Formação e Emprego foram estabelecidos 43 protocolos com empresas/organizações		✓
Objetivo específico: Atingir uma taxa de satisfação dos parceiros elevada				
Envio de questionário; Tratamentos dos dados; Elaboração do Relatório	≥90%	Foi conseguida uma taxa de satisfação de 100%		✓
Objetivo específico: Manter a representatividade do CRIT nas entidades públicas ou privadas				
Avaliação dos convites da comunidade; Nomeação dos representantes da Instituição nas Entidades	9 representações do CRIT em outras Entidades	Representação em 9 entidades: - Conselho Municipal de Educação - CLAS Torres Novas - CLAS Alcanena - CLAS Golegã - Conselho Geral Agrupamento de Escolas Gil Paes - Conselho Geral Agrupamento Artur Gonçalves - ADIRN - Conselho Municipal de Segurança - Conselho Municipal da Juventude		✓

Handwritten signature and initials in blue ink.

Relatório e Contas 2025

Objetivo específico: Desenvolver o impacto da instituição, através da participação, nos convites que lhe são efetuados

<p>Avaliação dos convites da comunidade. Nomeação dos representantes da instituição nos eventos</p>	<p>Participação em 75% dos eventos</p>	<p>A instituição fez-se representar na grande maioria dos eventos, para os quais foi convidada</p>	<p style="text-align: center;">✓</p>
---	--	--	--------------------------------------

Grau de consecução do objetivo: 100%

<p>Constrangimentos/Barreiras</p>	<p>-----</p>
<p>Ações de Melhoria</p>	<p>-----</p>
<p>Avaliação da eficácia das ações de melhoria</p>	<p>-----</p>

Relatório e Contas 2025

Eixo 5: Sustentabilidade				
Objetivo Estratégico: : Manter o rigor ao nível da gestão, reforçando todas as medidas de sustentabilidade quer financeira, quer ambiental				
Atividades	Execução		Grau de Cumprimento	
	Metas	Resultados obtidos	Não cumprido	Cumprido
Objetivo específico: Reavaliar valor das mensalidades dos utentes				
Análise da documentação entregue pelas famílias; Proposta de novos valores de mensalidades	100% dos processos avaliados	Foram efetuadas as revisões das mensalidades		✓
Objetivo específico: Realizar Venda de Natal				
Procurar espaço adequado Decoração do espaço Planeamento de toda a logística. Implementação e avaliação	Venda Realizada	Foi realizada a venda de Natal, no Edifício Pedro Ferreira		✓
Objetivo específico: Incrementar as vendas e prestação de serviços da instituição à comunidade				
Implementação de estratégias tendo em vista o aumento e a diversidade da oferta de bens e serviços à comunidade. Reforço da divulgação junto da comunidade	+ 5%	Aumento de 3,48%	✓	
Objetivo específico: Monitorizar mensalmente Gastos e Rendimentos				
Elaboração da conta de exploração mensal; Análise comparada mensal com valores homólogos	Monitorização mensal realizada	Conta de exploração elaborada mensalmente		✓

Relatório e Contas 2025

Objetivo operacional: Reavaliar todos os contratos de fornecimento de bens e serviços à Instituição, antes de uma eventual renovação

Consultar mercado para os fornecimentos em causa; Rever ou celebrar novos contratos com condições mais vantajosas para a instituição, cumprindo o Código dos contratos públicos	Reavaliação de todos os contratos antes de uma eventual renovação	Foram reavaliados todos os contratos, e calendarizados todos os procedimentos a dinamizar no âmbito da contratação pública		✓
--	---	--	--	---

Objetivo operacional: Rever e atualizar os preços de todos os bens e serviços fornecidos pela Instituição

Análise de margens e preparação de informação para deliberação da Direção Atualização de preços	Preços revistos e atualizados	Foram revistos e atualizados os preços dos bens e serviços		✓
--	-------------------------------	--	--	---

Objetivo operacional: Renovar o licenciamento da ETAR

Renovação do licenciamento da ETAR	Licenciamento renovado	Foi renovado o licenciamento da ETAR		✓
------------------------------------	------------------------	--------------------------------------	--	---

Objetivo operacional: Plantar novas árvores, no espaço sede

Plantação de árvores	10 novas árvores colocadas	Foram plantadas as novas árvores, algumas delas doadas pela Câmara Municipal de Torres Novas		✓
----------------------	----------------------------	--	--	---

Grau de consecução do objetivo: 88%

Constrangimentos/Barreiras	-----
Ações de Melhoria	-----
Avaliação da eficácia das ações de melhoria	-----

6. PONTOS FORTES

- Forte resiliência, flexibilidade e capacidade de adaptação, da equipa de trabalhadores e utentes do CRIT.
- Estabilidade económica e financeira da instituição.
- Abertura à melhoria contínua, inovação e desenvolvimento de novos projetos.
- Sucesso da intervenção com os utentes, com ganhos significativos para a sua qualidade de vida.
- Elevado número de utentes apoiados.
- Elevado número de encaminhamentos, dentro das respostas da instituição, desenvolvendo a abordagem holística na prestação de serviços.
- Diversidade de respostas sociais da instituição.
- Área da abrangência das respostas sociais (Concelhos de Torres Novas, Alcanena, Golegã, Chamusca, Entroncamento, V. N. Barquinha, Ourém e Santarém).
- A qualidade humana, envolvimento, capacitação e multidisciplinaridade dos Recursos Humanos.
- Elevado número de solicitações da comunidade o que demonstra o impacto da instituição.
- Articulação e mais valia com a ampla rede de Parcerias existentes.
- Elevado Grau de satisfação das partes interessadas.
- Forte ligação à Comunidade e o elevado apoio a nível do Mecenato.
- A boa imagem da Instituição na comunidade Local, Regional e Nacional.

7. PONTOS FRACOS/A MELHORAR

- Condições físicas com deterioração, de algumas instalações e equipamentos.
- Baixa capacidade de resposta de alguns equipamentos sociais para responder a todas as solicitações sinalizadas, originando listas de espera.
- Elevadas despesas de manutenção com um peso importante nos gastos de exploração.
- Rentabilização e otimização dos recursos físicos e humanos nalguns setores da instituição.
- Índice de motivação dos colaboradores e o seu grau de satisfação, ao nível das respostas com índices inferiores.
- A adaptação das respostas ao “envelhecimento” dos utentes e colaboradores.

8. AÇÕES DE MELHORIA

- Investir na melhoria contínua das instalações físicas e instrumentos de trabalho.
- Procurar soluções de financiamento para novos projetos, com candidaturas apoiadas pelo Portugal 2030, PRR ou por outras fontes de financiamento alternativas.
- Reforçar o empenhamento na procura de projetos inovadores que promovam a obtenção de recursos próprios contribuindo desse modo para a redução do grau de dependência financeira com o Estado.
- Reforçar a mobilidade de colaboradores entre setores, permitindo colmatar falhas e rentabilizar e otimizar os recursos existentes.
- Rentabilizar economicamente os recursos físicos da Instituição.
- Reforçar a prestação de serviços à comunidade fora do âmbito normal das respostas sociais existentes.
- Manter ou renovar os níveis de acreditação atribuídos pelas diversas Entidades ao CRIT.
- Aplicação de estratégias que melhorem o nível de motivação e satisfação dos colaboradores, e o reconhecimento e a recompensa pelo desempenho demonstrado.
- Aplicação de estratégias para ajustar o funcionamento das Respostas Sociais face ao aumento do índice de envelhecimento de utentes e colaboradores.

9. ANÁLISE AO DESEMPENHO ECONÓMICO-FINANCEIRO

Os dados que servem de base à análise seguinte estão de acordo com as demonstrações financeiras em anexo.

9.1. Financiamento da atividade

O Total dos Rendimentos no exercício de 2025 foi de 3.832.468,37 euros, registando-se um aumento de 270.967,20 euros comparativamente ao exercício de 2024, a que corresponde uma variação relativa positiva de 7,61%, que se justifica, essencialmente, pelo aumento do valor da rubrica de Subsídios, Doações e Legados à Exploração e, dentro desta rubrica, salienta-se o aumento dos subsídios à exploração.

9.2. Análise dos Rendimentos

O valor total dos Subsídios, Doações e Legados à exploração no exercício de 2025 foi de 3.142.443,23 Euros, o que corresponde a 82 % do total dos Rendimentos da Instituição no Período. O aumento em valor absoluto comparativamente ao ano anterior, justifica-se com o aumento dos subsídios à exploração ao longo do período.

Para além dos Subsídios, Doações e Legados à exploração, destacam-se como rendimentos da Instituição as Vendas e Prestação de serviços que conjuntamente representam 10,18% do total dos rendimentos do CRIT, tendo-se registado um aumento do valor da prestações de serviços e uma redução no valor das vendas, comparativamente ao ano anterior.

Na rubrica Outros Rendimentos e Ganhos, correspondente a 5,20% do total dos rendimentos destacam-se os outros rendimentos suplementares, os diferimentos de Subsídios ao Investimento e Doações de Ativos Fixos, os apoios a projetos financiados pelo INR, Consignação Fiscal de IRS e IVA, aluguer de instalações, juros de depósitos a prazo, entre outros.

Na rubrica Reversões foram reconhecidos os pagamentos efetuados por utentes/clientes cujas dívidas tinham sido reconhecidas, em anos anteriores, como Gastos por Perdas por Imparidades, e corresponderam, em valor absoluto, a 5.186,79 euros dos Rendimentos do Período.

Realça-se, ainda, o peso dos trabalhos para a própria entidade, que representou no período 2,46% dos rendimentos da Instituição, valores que podem ser observados no quadro seguinte.

Estrutura de Rendimentos	2025	%	2024	%
Vendas	6 599,28	0,17%	9 987,77	0,28%
Prestação de Serviços	383 650,50	10,01%	367 139,62	10,31%
Varição da Produção	1 164,35	0,03%	-3 490,64	-0,10%
Trabalhos para a própria entidade	94 154,48	2,46%	81 104,29	2,28%
Subsídios, doações e legados à exploração	3 142 443,23	82,00%	2 879 198,78	80,84%
Reversões	5 186,79	0,14%	24 312,13	0,68%
Ganhos por aumentos de justo valor	0,00	0,00%	0,00	0,00%
Outros rendimentos e ganhos	199 269,74	5,20%	203 249,22	5,71%
Total dos rendimentos	3 832 468,37	100,00%	3 561 501,17	100,00%

UNIDADE
MONETÁRIA
(€)

9.3. Análise dos Gastos

O valor global dos Gastos, no exercício de 2025, foi de 3.527.825,43 Euros, verificando-se um aumento de 259.958,05 euros comparativamente ao exercício de 2024, correspondendo a uma variação relativa positiva de 7,95%.

Salienta-se como rubrica com maior peso, os gastos com pessoal, que totalizaram no período, 2.155.325,46 Euros, correspondendo a 61,10 % do total dos gastos. O aumento do valor desta rubrica deve-se à atualização salarial dos vencimentos base e diuturnidades, de acordo com os novos valores da Remuneração Mínima e dos valores da Tabela Salarial aprovada pela CNIS e ao aumento médio do número de colaboradores. Apesar do aumento em valor absoluto, salienta-se a redução do peso relativo no total dos gastos, comparativamente a 2024, em 1,12%.

Os Fornecimentos e Serviços Externos destacam-se na estrutura de gastos e totalizaram 460.851,80 Euros, correspondendo a 13,06 % do total dos gastos do período. Aumentaram, em termos absolutos, no montante de 69.215,27 euros comparativamente a 2024, salientando-se os aumentos nos gastos nas rubricas de

Relatório e Contas 2025

Conservação e Reparação e nos honorários com os Formadores Externos contratados para as Ações de Formação para Pessoas Com Deficiência..

O Custo com as Mercadorias Vendidas e das Matérias Consumidas apresenta um valor de 351.810,55 Euros, correspondente a 9,97% dos Gastos totais do período. Foi registado um aumento relativo face ao ano anterior em 4,39%, que se justifica, essencialmente, pelo aumento generalizado dos preços.

Os gastos com depreciações e amortizações dos ativos fixos tangíveis totalizaram 153.091,11 Euros representando 4,34 % dos gastos anuais reconhecidos. O aumento do valor comparativamente a 2024, justifica-se pelo aumento do investimento em ativos fixos tangíveis em 2025 e o seu impacto através das depreciações do exercício.

Os Gastos com Perdas por imparidades de dívidas a receber, no exercício de 2025, totalizaram 25.868,27 euros com o reconhecimento de perdas por imparidades referentes a dívidas a receber, mantendo a Instituição a política contabilística de anos anteriores.

Os Outros Gastos e Perdas, no exercício de 2025, totalizaram 380.878,24 euros correspondendo a 10,80 % dos Gastos totais do período. Salienta-se o aumento, em termos absolutos, de 35.125,27 euros, comparativamente ao exercício de 2024, que se justifica com correções, referentes a anos anteriores, devido a cortes em projetos financiados pelo Fundo Social Europeu.

UNIDADE
MONETÁRIA
(€)

Estrutura de Gastos	2025	%	2024	%
Custo das M. V. das Matérias Consumidas	351 810,55	9,97%	337 006,74	10,31%
Fornecimentos e serviços externos	460 851,80	13,06%	391 636,53	11,98%
Gastos com o pessoal	2 155 325,46	61,10%	2 033 192,71	62,22%
Gastos de depreciação e de amortização	153 091,11	4,34%	143 394,33	4,39%
Perdas por imparidade	25 868,27	0,73%	16 884,10	0,52%
Perdas por redução do justo valor	0,00	0,00%	0,00	0,00%
Provisões do período	0,00	0,00%	0,00	0,00%
Outros gastos e perdas	380 878,24	10,80%	345 752,97	10,58%
Total dos gastos	3 527 825,43	100,00%	3 267 867,38	100,00%

9.4. O Investimento

As quantias escrituradas e os movimentos efetuados no Período em Ativos Fixos Tangíveis encontram-se descritos no Anexo que integra as Demonstrações Financeiras. O valor do investimento em novos ativos fixos tangíveis, em 2025, foi de 94.782,54 Euros

Relatório e Contas 2025

referente à aquisição de diversos ativos fixos tangíveis para as Respostas Sociais e Serviços.

Em investimentos em ativos fixos em curso, transitou, em 31 de dezembro de 2025, o valor de 81 499 euros, referente a uma viatura elétrica de 9 lugares adquirida e em fase de transformação, pelo que o aumento bruto dos investimentos em ativos fixos tangíveis, em 2025, foi de 176.231,54 euros.

Nos ativos fixos adquiridos em 2025 e salientamos a aquisição de duas viaturas elétricas, uma adaptada a apoio domiciliário e outra de 9 lugares (investimento em curso), nova cobertura entre Edifício CACI e Edifício Refeitório, Caixilharia Refeitório, equipamentos de ar condicionado Mudança de Portas nos Edifícios CACI, camas articuladas, piscina para o Lar Residencial, entre outros.

9.5. Os Resultados

O Resultado Líquido do exercício findo em 31/12/2025 foi positivo no montante de 304.642,94 Euros.

Resultados	2025	2024
Resultado Líquido	304 642,94	293 633,79

UNIDADE MONETÁRIA (€)

Constatou-se um aumento do resultado líquido positivo, comparativamente ao ano anterior, que se justifica, essencialmente, pelo aumento dos subsídios à exploração em 2025.



10. ANEXOS

Demonstrações Financeiras e Anexo.

CRIT – Centro de Reabilitação e Inclusão Torrejano



Ano 2025

DEMONSTRAÇÕES FINANCEIRAS

E

ANEXO

Índice

- Balanço
- Demonstração dos resultados por naturezas
- Demonstração das alterações nos fundos patrimoniais
- Demonstração dos fluxos de caixa
- Anexo

A
M
T
S

BALANÇO INDIVIDUAL

DEZEMBRO 2025

RUBRICAS	NOTAS	Montantes expressos em EURO	
		EXERCÍCIOS	
		2025	2024
ATIVO			
Ativo não corrente:			
Ativos fixos tangíveis	5.1	1 827 980,11	1 804 204,63
Bens do património histórico e cultural			
Ativos intangíveis	6.1	33 829,62	34 464,67
Outros investimentos financeiros		7 828,42	7 814,23
Fundadores/Beneméritos/Patrocinadores/Doadores/Associados/Membros			
Outros créditos e ativos não correntes			
		1 869 638,15	1 846 483,53
Ativo corrente:			
Inventários	7.1	33 621,19	32 617,83
Fundadores/Beneméritos/Patrocinadores/Doadores/Associados/Membros	12.1	32 122,50	27 612,00
Estado e outros entes públicos	12.7	15 408,02	9 497,84
Outras créditos a receber	12.2	2 140 273,59	1 084 747,21
Diferimentos	12.3	13 158,77	11 490,35
Outros ativos correntes			
Caixa e depósitos bancários	12.4	2 606 317,29	2 456 910,58
		4 842 901,36	3 622 875,81
Total do Ativo		6 712 539,51	5 469 359,34

BALANÇO INDIVIDUAL

DEZEMBRO 2025


Montantes expressos em EURO

RUBRICAS	NOTAS	EXERCÍCIOS	
		2025	2024
FUNDOS PATRIMONIAIS E PASSIVO			
Fundos patrimoniais			
Fundos	12.5	648 096,40	646 096,40
Excedentes técnicos			
Reservas			
Resultados transitados	12.5	2 728 215,02	2 434 581,23
Excedentes de revalorização			
Ajustamentos/Outras variações nos fundos patrimoniais	12.5	922 611,37	892 460,65
		4 296 922,79	3 973 138,28
Resultado líquido do período	12.5	304 642,94	293 633,79
		4 601 565,73	4 266 772,07
Total dos fundos patrimoniais		4 601 565,73	4 266 772,07
Passivo			
Passivo não corrente:			
Provisões			
Financiamentos obtidos			
Provisões específicas			
Outras dívidas a pagar			
Passivo corrente:			
Fornecedores	12.2	140 018,42	55 924,28
Estado e outros entes públicos	12.7	58 316,20	52 847,65
Fundadores/Beneficentes/Patrocinadores/Doadores/Associados/Membros	12.1	1 820,50	2 034,50
Financiamentos obtidos			
Outros passivos correntes	12.2	432 507,31	397 320,62
Diferimentos	12.3	1 478 311,35	694 460,22
		2 110 973,78	1 202 587,27
Total do passivo		2 110 973,78	1 202 587,27
Total dos fundos patrimoniais e do Passivo		6 712 539,51	5 469 359,34

O Contabilista Certificado:

Sonia Oliveira

A Direção:






DEMONSTRAÇÃO INDIVIDUAL DOS RESULTADOS POR NATUREZAS
De Janeiro até Dezembro

RUBRICAS	NOTAS	Montantes expressos em EURO	
		EXERCÍCIOS	
		2025	2024
RENDIMENTOS E GASTOS			
Vendas e serviços prestados	8	390 249,78	377 127,39
Subsídios à exploração	12.8	3 142 443,23	2 879 198,78
Variação nos inventários de produção	7.3	1 164,35	(3 490,64)
Trabalhos para a própria entidade		94 154,48	81 104,29
Custo das mercadorias vendidas e das matérias consumidas	7.2	(351 810,55)	(337 006,74)
Fornecimentos e serviços externos	12.9	(460 851,80)	(391 636,53)
Gastos com o pessoal	10	(2 155 325,46)	(2 033 192,71)
Imparidade de inventários (perdas/reversões)			
Imparidade de dívidas a receber (perdas/reversões)	12.6	(20 681,48)	7 428,03
Provisões (aumentos/reduções)			
Aumentos/reduções de justo valor			
Outros rendimentos	12.10	199 289,74	203 249,22
Outros gastos	12.11	(380 878,24)	(345 752,97)
Resultados antes de depreciações, gastos de financiamento e impostos		457 734,05	437 028,12
Gastos/reversões de depreciação e de amortização	5.1/6.1	(153 091,11)	(143 394,33)
Resultado operacional (antes de gastos de financiamento e impostos)		304 642,94	293 633,79
Juros e rendimentos similares obtidos			
Juros e gastos similares suportados			
Resultado antes de impostos		304 642,94	293 633,79
Imposto sobre o rendimento do período			
Resultado líquido do período		304 642,94	293 633,79

O Contabilista Certificado: *Sónia Oliveira*

A Direção:

João Daniel Coutinho

João Daniel Coutinho

CRIT - Centro de Reabilitação e Integração Torrejano

DEMONSTRAÇÃO INDIVIDUAL DAS ALTERAÇÕES NOS FUNDOS PATRIMONIAIS NO PERÍODO 2024

Descrição	Notas	Fundos Patrimoniais atribuídos aos Instituidores da entidade-mãe							Montantes expressos em Euros		
		Fundos	Excedentes técnicos	Reservas	Resultados transitados	Excedentes de revalorização	Ajustamentos / Outras variações nos fundos patrimoniais	Resultado líquido do período	Total	Interesses que não controlam	Total dos Fundos patrimoniais
POSIÇÃO NO INÍCIO DO PERÍODO 2024	1	646 096,40			2 169 329,36		909 734,14	265 251,87	3 990 411,77		3 990 411,77
ALTERAÇÕES NO PERÍODO											
Primeira adoção de novo referencial contabilístico					-17 273,49						
Alterações de políticas contabilísticas											
Diferenças de conversão de demonstrações financeiras											
Realização de excedentes de revalorização											
Excedentes de revalorização											
Ajustamentos por impostos diferidos											
Outras alterações reconhecidas nos fundos patrimoniais											
RESULTADO LÍQUIDO DO PERÍODO	2	0,00	0,00	0,00	265 251,87	0,00	-17 273,49	-265 251,87	-17 273,49	0,00	-17 273,49
	3							293 633,79	293 633,79		293 633,79
RESULTADO INTEGRAL	4=2+3				265 251,87		-17 273,49		276 360,30	0,00	276 360,30
OPERAÇÕES COM INSTITUIDORES NO PERÍODO											
Fundos											
Subsídios, doações e legados											
Distribuições		0,00	0,00	0,00	0,00	0,00	0,00	0,00	0,00	0,00	0,00
Outras operações											
POSIÇÃO NO FIM DO PERÍODO 2024	5 6=1+2+3+5	646 096,40	0,00	0,00	2 434 581,23	0,00	892 460,65	293 633,79	4 266 772,07	0,00	4 266 772,07

O Contabilista Certificado:

Sónia Oliveira

A Direção:

Al CRIT - Centro de Reabilitação e Integração Torrejano
deve reconhecer as alterações
patrimoniais
João - da Silva

CRIT - Centro de Reabilitação e Integração Torrejano

DEMONSTRAÇÃO INDIVIDUAL DAS ALTERAÇÕES NOS FUNDOS PATRIMONIAIS NO PERÍODO 2025

Descrição	Notas	Fundos Patrimoniais atribuídos aos Instituidores da entidade-mãe						Total	Interesses que não controlam	Total dos Fundos patrimoniais
		Fundos	Excedentes técnicos	Reservas	Resultados transitados	Excedentes de revalorização	Ajustamentos / Outras variações nos fundos patrimoniais			
6		646 096,40			2 434 581,23		893 460,65	293 633,79	4 266 772,07	4 266 772,07
ALTERAÇÕES NO PERÍODO										
Primeira adoção de novo referencial contabilístico										
Alterações de políticas contabilísticas										
Diferenças de conversão de demonstrações financeiras										
Realização de excedentes de revalorização										
Excedentes de revalorização										
Ajustamentos por impostos diferidos										
Outras alterações reconhecidas nos fundos patrimoniais	9/12.5	0,00	0,00	0,00	293 633,79	0,00	30 150,72	-293 633,79	30 150,72	30 150,72
RESULTADO LÍQUIDO DO PERÍODO								304 642,94	304 642,94	304 642,94
RESULTADO INTEGRAL	9+7+8				293 633,79		30 150,72	11 009,15	334 793,66	334 793,66
OPERAÇÕES COM INSTITUIDORES NO PERÍODO										
Fundos										
Subsídios, doações e legados										
Distribuições										
Outras operações										
10		0,00	0,00	0,00	0,00	0,00	0,00	0,00	0,00	0,00
POSIÇÃO NO FIM DO PERÍODO 2025	6+7+8+9	646 096,40	0,00	0,00	2 728 215,02	0,00	922 611,37	304 642,94	4 601 565,73	4 601 565,73

O Contabilista Certificado: *Sonia Oliveira*

A Direção:

CRIT - CENTRO DE REABILITAÇÃO E INTEGRAÇÃO
Associação de Utilizadores do Centro de Reabilitação e Integração Torrejano
Leonor
gestão financeira

DEMONSTRAÇÃO INDIVIDUAL DE FLUXOS DE CAIXA

DEZEMBRO 2025

(Método Directo)

Montantes expressos em EURO

	NOTAS	PERÍODOS	
		2025	2024
Fluxos de caixa das atividades operacionais			
Recebimentos de Clientes		410 482,69	347 258,98
Pagamento de subsídios:			
Pagamentos de apoios		(41 004,21)	(200 233,01)
Pagamentos de bolsas		(120 059,03)	(138 877,31)
Pagamentos a Fornecedores		(618 713,23)	(524 067,17)
Pagamentos ao Pessoal		(2 075 922,05)	(2 023 511,95)
Caixa gerada pelas operações		(2 445 215,83)	(2 539 430,48)
Pagamento/Recebimento de imposto sobre o rendimento			
Recebimento Subsídios à Exploração	12.8.1	2 483 754,84	2 897 988,26
Outros recebimentos/pagamentos		15 562,82	306 513,36
Fluxos de caixa das actividades operacionais (1)		54 101,83	465 071,14
Fluxos de caixa das atividades de investimento			
Pagamentos respeitantes a:			
Ativos fixos tangíveis		(88 935,42)	(197 095,98)
Ativos intangíveis			
Investimentos financeiros			
Outros ativos			
Recebimentos provenientes de:			
Ativos fixos tangíveis			
Ativos intangíveis			
Investimentos financeiros			
Outros ativos			
Subsídios ao investimento		74 358,50	1 341,44
Juros e rendimentos similares		50 675,18	24 701,31
Dívidendas			
Fluxos de caixa das actividades de investimento (2)		36 098,28	(171 053,23)
Fluxos de caixa das atividades de financiamento			
Recebimentos provenientes de:			
Financiamentos obtidos			
Realizações de capital e de outros instrumentos de Capital Próprio			
Cobertura de prejuízos			
Doações	12.8.2	47 580,39	36 939,46
Outras operações de financiamento	12.8.3	13 626,23	10 048,36
Pagamentos respeitantes a:			
Financiamentos obtidos			
Juros e gastos similares			
Dívidendas			
Redução de capital e de outros instrumentos de Capital Próprio			
Outras operações de financiamento			(2 709,59)
Fluxos de caixa das actividades de financiamento (3)		61 206,62	44 278,23
Variação de Caixa e seus equivalentes (1)+(2)+(3)		151 406,71	338 296,14
Efeito das diferenças de câmbio			
Caixa e seus equivalentes no início do período	12.4	2 456 910,58	2 118 914,44
Caixa e seus equivalentes no fim do período	12.4	2 608 317,29	2 456 910,58

O Contabilista Certificado:

Lúcia Oliveira

A Direção:



 CRIT - CENTRO DE REABILITAÇÃO E INCLUSÃO TORREJANO



1. Identificação da entidade

1.1. Denominação da entidade

CRIT – Centro de Reabilitação e Inclusão Torrejano (adiante designado por CRIT)
NIF 500984573

1.2. Lugar da Sede Social

Avenida do Bom Amor, n.º 42 - 2350-649 Torres Novas

1.3. Natureza da atividade

O CRIT é uma instituição sem fins lucrativos que, de acordo com os seus Estatutos, tem como principal finalidade *"promover a adaptação do indivíduo, mental ou fisicamente diminuído, à família e, com esta, à sociedade, visando sobretudo a sua educação, valorização e integração sócio profissional e o seu âmbito de ação abrange o concelho de Torres Novas e concelhos limítrofes"*.

A finalidade referida concretiza-se mediante a *"concessão de bens, prestação de serviços e de outras iniciativas de promoção do bem-estar e qualidade de vida das pessoas, famílias e comunidades, nomeadamente nos seguintes domínios:*

- Apoio às pessoas com deficiência e incapacidade;
- Apoio à integração social e comunitária;
- Apoio à infância e juventude, incluindo as crianças e jovens em perigo;
- Apoio à família;
- Apoio às pessoas idosas;
- Proteção social dos cidadãos nas eventualidades da doença, velhice, invalidez e morte, bem como em todas as situações de falta ou diminuição de meios de subsistência ou de capacidade para o trabalho;
- Prevenção, promoção e proteção da saúde, nomeadamente através da prestação de cuidados de medicina preventiva, curativa e de reabilitação e assistência medicamentosa;
- Educação e formação profissional dos cidadãos;
- Resolução dos problemas habitacionais das populações;
- Outras respostas sociais não incluídas nas alíneas anteriores desde que contribuam para a efetivação dos direitos sociais dos cidadãos."

2. Referencial contabilístico de preparação das demonstrações financeiras

As demonstrações financeiras do exercício foram preparadas, em todos os seus aspetos materiais, em conformidade com as disposições do regime da normalização contabilística para as empresas do sector não lucrativo (ESNL) aprovado pelo Decreto-Lei n.º 98/2015, de 2 de Junho, que alterou o Decreto-Lei n.º 158/2009, de 13 de Julho, o Decreto-lei n.º 36-A/2001 de 9 de Março e o Código das Sociedades Comerciais. Foi considerado igualmente o disposto na Portaria 218/2015 de 23 de julho e na Portaria 220/2015 de 24 de julho que aprovou os modelos das demonstrações financeiras a aplicar às Entidades do Setor Não Lucrativo.

Sempre que esta norma não responda a aspetos particulares que se coloquem à entidade em matéria de contabilização e relato financeiro de transações ou situações, ou a lacuna em causa seja de tal modo relevante que o seu preenchimento impeça o objetivo de ser prestada informação que, de forma verdadeira e apropriada, traduza a posição financeira numa certa data e o desempenho para o período, a entidade deverá recorrer, tendo em vista tão-somente a superação dessa lacuna, supletivamente e pela ordem indicada:

- a) Normas Contabilísticas e de Relato Financeiro (NCRF) e Normas Interpretativas (NI) constantes do Sistema de Normalização Contabilística (SNC),

- b) Normas Internacionais de Contabilidade (NIC) adotadas na União Europeia
- c) Normas Internacionais de Contabilidade (IAS/IFRS) emitidas pelo IASB e respectivas Interpretações Técnicas (SIC/IFRIC).

3. Principais Políticas Contabilísticas

3.1. Bases de Apresentação

As Demonstrações Financeiras foram preparadas de acordo com as Bases de Apresentação das Demonstrações Financeiras (BADF).

3.1.1. Continuidade

Com base na informação disponível e as expectativas futuras, a Entidade continuará a operar no futuro previsível, assumindo que não há a intenção nem a necessidade de liquidar ou de reduzir consideravelmente o nível das suas operações. Para as Entidades do Sector Não Lucrativo, este pressuposto não corresponde a um conceito económico ou financeiro, mas sim à manutenção da atividade de prestação de serviços ou à capacidade de cumprir os seus fins.

3.1.2. Regime do Acréscimo (periodização económica)

Os efeitos das transações e de outros acontecimentos são reconhecidos quando eles ocorram (satisfeitas as definições e os critérios de reconhecimento de acordo com a estrutura conceptual, independentemente do momento do pagamento ou do recebimento) sendo registados contabilisticamente e relatados nas demonstrações financeiras dos períodos com os quais se relacionem. As diferenças entre os montantes recebidos e pagos e os correspondentes rendimentos e gastos são registados nas respetivas contas das rubricas "Devedores e credores por acréscimos" e "Diferimentos".

3.1.3. Consistência de Apresentação

As Demonstrações Financeiras estão consistentes de um período para o outro, quer a nível da apresentação quer dos movimentos contabilísticos que lhes dão origem, exceto quando ocorrem alterações significativas na natureza que, nesse caso, estão devidamente identificadas e justificadas neste Anexo. Desta forma é proporcionada informação fíável e mais relevante para os utentes.

3.1.4. Materialidade e Agregação

A relevância da informação é afetada pela sua natureza e materialidade. A materialidade depende da quantificação da omissão ou erro. A informação é material se a sua omissão ou inexatidão influenciarem as decisões económicas tomadas por parte dos utentes com base nas demonstrações financeiras. Itens que não são materialmente relevantes para justificar a sua apresentação separada nas demonstrações financeiras podem ser materialmente relevantes para que sejam discriminados nas notas deste anexo.

3.1.5. Compensação

Devido à importância dos ativos e passivos serem relatados separadamente, bem como os gastos e os rendimentos, estes não devem ser compensados.

3.1.6. Informação Comparativa

A informação comparativa deve ser divulgada, nas Demonstrações Financeiras, com respeito ao período anterior. Respeitando o Princípio da Continuidade da Entidade, as políticas contabilísticas devem ser levadas a efeito de forma

consistente em toda a Entidade e ao longo do tempo. Procedendo-se a alterações das políticas contabilísticas, as quantias comparativas afetadas pela reclassificação devem ser divulgadas, tendo em conta:

- A natureza da reclassificação;
- A quantia de cada item ou classe de itens que tenha sido reclassificada;
- Razão para a reclassificação.

3.2. Políticas de Reconhecimento e Mensuração

3.2.1. Ativos Fixos Tangíveis

Os "Ativos Fixos Tangíveis" encontram-se registados ao custo de aquisição ou de produção, deduzido das depreciações e das perdas por imparidade acumuladas. O custo de aquisição ou produção inicialmente registado, inclui o custo de compra, quaisquer custos diretamente atribuíveis às atividades necessárias para colocar os ativos na localização e condição necessárias para operarem da forma pretendida e, se aplicável, a estimativa inicial dos custos de desmantelamento e remoção dos ativos e de restauração dos respetivos locais de instalação ou operação dos mesmos que a Entidade espera vir a incorrer.

Os ativos que foram atribuídos à Entidade a título gratuito encontram-se mensurados ao seu justo valor, ao valor pelo qual estão segurados ou ao valor pelo qual figuravam na contabilidade do dador.

As despesas subsequentes que a Entidade tenha com manutenção e reparação dos ativos são registadas como gastos no período em que são incorridas, desde que não sejam suscetíveis de gerar benefícios económicos futuros adicionais.

As depreciações são calculadas, assim que os bens estão em condições de ser utilizados, pelo método da linha reta/do saldo decrescente/das unidades de produção em conformidade com o período de vida útil estimado para cada grupo de bens.

As taxas de depreciação utilizadas correspondem aos períodos de vida útil estimada que se encontra na tabela abaixo:

Descrição	Vida útil estimada (anos)
Edifícios e outras construções	6 a 50 anos
Equipamento básico	1 a 6 anos
Equipamento de transporte	4 a 7 anos
Equipamento administrativo	1 a 6 anos
Outros ativos fixos tangíveis	1 a 8 anos

A Entidade revê anualmente a vida útil de cada ativo, assim como o seu respetivo valor residual quando este exista.

As mais ou menos valias provenientes da venda de ativos fixos tangíveis são determinadas pela diferença entre o valor de realização e a quantia escriturada na data de alienação e encontram-se espelhadas na Demonstração dos Resultados nas rubricas "Outros rendimentos operacionais" ou "Outros gastos operacionais".

3.2.2. Bens do património histórico e cultural

Os "Bens do património histórico e cultural" encontram-se valorizados pelo seu custo histórico. Os bens que foram atribuídos à Entidade a título gratuito encontram-se mensurados ao seu justo valor, ao valor pelo qual estão segurados ou ao valor pelo qual figuravam na contabilidade do dador.

O justo valor é aplicável aos bens, que inicialmente foram adquiridos a título oneroso, que sejam contabilizados pela primeira vez e que seja impossível estabelecer o seu custo histórico devido à perda desses dados. Esta mensuração também efetuada para os bens cujo valor de transação careça de relevância devido ao tempo transcorrido desde a sua aquisição ou devido às circunstâncias que a rodearam.

As aquisições gratuitas têm como contrapartida a conta "*Variações nos fundos patrimoniais*".

As obras realizadas nestes bens só são consideradas como ativos se e somente se gerarem aumento da produtividade, de capacidade ou eficiência do bem ou ainda um acréscimo da sua vida útil. Sempre que estes acréscimos não se verificarem, estas manutenções e reparações são registadas como gastos do período.

Os bens que são incorporados nas instalações ou elementos com uma vida útil diferente do resto do bem têm um tratamento contabilístico diferente do bem no qual são incorporados, estando registados numa conta com denominação adequada dentro do ativo. São exemplo destas incorporações: sistema de ar condicionado, iluminação, elevadores, sistemas de segurança, sistemas de anti-incêndio.

As incorporações destes bens são depreciáveis, sendo calculadas assim que os bens estão em condições de ser utilizados, pelo método da linha reta/do saldo decrescente/das unidades de produção em conformidade com o período de vida útil estimado para cada grupo de bens.

As taxas de depreciação utilizadas correspondem aos períodos de vida útil estimada.

3.2.3. Propriedades de Investimento

Incluem essencialmente edifícios e outras construções detidos para obter rendimento e/ou valorização do capital.

Estes ativos não se destinam à produção de bens ou aos fornecimentos de serviços. Também não se destinam a fins administrativos ou para venda no decurso da atividade corrente dos negócios.

As "*Propriedades de Investimento*" são registadas pelo seu justo valor determinado por avaliação anual efetuada por Entidade especializada independente. São reconhecidas diretamente na Demonstração dos Resultados, na rubrica "*Aumentos/reduções de justo valor*", as variações no justo valor das propriedades de investimento.

Só após o início da utilização dos ativos qualificados como propriedades de investimento é que são reconhecidos como tal. Estes são registados pelo seu custo de aquisição ou de produção na rubrica "*Propriedades de investimento em desenvolvimento*" até à conclusão da construção ou promoção do ativo.

Assim que terminar o referido período de construção ou promoção a diferença entre o custo de construção e o justo valor é contabilizada como "*Variação de valor das propriedades de investimento*", que tem reflexo direto na Demonstração dos Resultados.

As despesas com manutenção, reparação, seguros, Imposto Municipal sobre Imóveis, entre outros que decorram da utilização, são reconhecidas nas respetivas rubricas da Demonstração dos Resultados. No entanto as benfeitorias que se prevê gerarem benefícios económicos futuros acrescem ao valor das Propriedades de Investimento.

3.2.4. Ativos Intangíveis

Os "*Ativos Intangíveis*" encontram-se registados ao custo de aquisição, deduzido das amortizações e de eventuais perdas por imparidade acumuladas. São reconhecidos apenas quando for provável que deles advenham benefícios económicos futuros para a Entidade e que os mesmos possam ser mensurados com fiabilidade.

São registadas como gastos do período as "*Despesas de investigação*" incorridas com novos conhecimentos técnicos.

As despesas de desenvolvimento são capitalizadas sempre que a Entidade demonstre capacidade para completar o seu desenvolvimento e dar início à sua comercialização ou utilização e para as quais seja provável gerar benefícios económicos futuros. Caso não sejam cumpridos estes critérios, são registados como gastos do período.

As amortizações são calculadas, assim que os ativos estejam em condições de serem utilizados, pelo método da linha reta/do saldo decrescente em conformidade com o período de vida útil estimado para cada grupo de bens.

As taxas de amortização utilizadas correspondem aos períodos de vida útil estimada que se encontra na tabela abaixo:

Descrição	Vida útil estimada (anos)
Projetos de desenvolvimento	3 anos
Programas de computador	3 anos
Propriedade industrial	Taxa determinada em função do período de tempo em que tiver lugar a utilização exclusiva

O valor residual de um "Ativo Intangível" com vida útil finita deve ser assumido como sendo zero, exceto se:

- Houver um compromisso de um terceiro de comprar o ativo no final da sua vida útil,
- Houver um mercado ativo para este ativo,
- Seja provável que tal mercado exista no final da sua vida útil.

3.2.5. Investimentos financeiros

Sempre que a Entidade tenha uma influência significativa, em empresas associadas, ou exerça o controlo nas decisões financeiras e operacionais, os "Investimentos Financeiros" são registados pelo Método da Equivalência Patrimonial (MEP). Geralmente traduz-se num investimento com uma representação entre 20% a 50% do capital de outra Entidade.

Pelo MEP as participações são registadas pelo custo de aquisição, havendo a necessidade de ajustar tendo em conta os resultados líquidos das empresas associadas ou participadas. Este ajuste é efetuado por contrapartida de gastos ou rendimentos do período e pelos dividendos recebidos, líquido de perdas por imparidade acumuladas.

Aquando da aquisição da participação pode-se verificar um *Goodwill*, isto é, o excesso do custo de aquisição face ao justo valor dos capitais próprios na percentagem detida, ou um *Badwill* (ou *Negative Goodwill*) quando a diferença seja negativa. O *Goodwill* encontra-se registado separadamente numa subconta própria do investimento, sendo necessário, na data de Balanço, efetuar uma avaliação dos investimentos financeiros quando existam indícios de imparidade. Havendo indícios, é realizada uma avaliação quanto à recuperabilidade do valor líquido do *Goodwill*, sendo reconhecida uma perda por imparidade se o valor deste exceder o seu valor recuperável.

Se o custo de aquisição for inferior ao justo valor dos ativos líquidos da subsidiária adquirida, a diferença é reconhecida diretamente em resultados do período. O ganho ou perda na alienação de uma Entidade inclui o valor contabilístico do *Goodwill* relativo a essa Entidade, exceto quando o negócio a que esse *Goodwill* está afeto se mantenha a gerar benefícios para a Entidade.

3.2.6. Inventários

Os "Inventários" estão registados ao menor de entre o custo de aquisição e o valor realizável líquido. O valor realizável líquido representa o preço de venda estimado deduzido de todos os custos estimados necessários para a conclusão dos inventários e proceder à sua venda. Sempre que o valor de custo é superior ao valor realizável líquido, a diferença é registada como uma perda por imparidade.

A Entidade adota como método de custeio dos inventários o custo médio ponderado ou o FIFO (*first in, first out*). Aos Inventários que não sejam geralmente intermutáveis devem ser atribuídos custos individuais através do uso de identificação específica.

Os produtos e trabalhos em curso encontram-se valorizados ao custo de produção, que inclui o custo dos materiais incorporados, mão-de-obra direta e gastos gerais.

Os Inventários que a Entidade detém, mas que se destinam a contribuir para o desenvolvimento das atividades presentes e futuras ou os serviços que lhes estão associados, que não estão diretamente relacionados com a capacidade de para ela gerar fluxos de caixa, estão mensurados pelo custo histórico ou custo corrente, dos dois o mais baixo.



3.2.7. Instrumentos Financeiros

Os ativos e passivos financeiros são reconhecidos apenas e só quando se tornam uma parte das disposições contratuais do instrumento.

Este ponto é aplicável a todos "Instrumentos Financeiros" com exceção:

- Investimentos em subsidiárias, associadas e empreendimentos conjuntos;
- Direitos e obrigações no âmbito de um plano de benefícios a empregados;
- Direitos decorrentes de um contrato de seguro exceto se o contrato de seguro resulte numa perda para qualquer das partes em resultado dos termos contratuais que se relacionem com:
 - Alterações no risco segurado;
 - Alterações na taxa de câmbio;
 - Entrada em incumprimento de uma das partes;
 - Locações, exceto se resultar perda para o locador ou locatário como resultado;
 - Alterações no preço do bem locado;
 - Alterações na taxa de câmbio
 - Entrada em incumprimento de uma das contrapartes

Fundadores/beneméritos/patrocinadores/doadores/associados/membros

As quotas, donativos e outras ajudas similares procedentes de fundadores/beneméritos/patrocinadores/doadores/associados/membros que se encontram com saldo no final do período, sempre que se tenham vencido e possam ser exigidas pela entidade, estão registados no ativo pela quantia realizável.

Clientes e outras contas a Receber

Os "Clientes" e as "Outras contas a receber" encontram-se registadas pelo seu custo estando deduzidas no Balanço das Perdas por Imparidade, quando estas se encontram reconhecidas, para assim retratar o valor realizável líquido.

As "Perdas por Imparidade" são registadas na sequência de eventos ocorridos que apontem de forma objetiva e quantificável, através de informação recolhida, que o saldo em dívida não será recebido (total ou parcialmente).

Estas rubricas são apresentadas no Balanço como Ativo Corrente.

Outros ativos e passivos financeiros

Os instrumentos financeiros cuja negociação ocorra em mercado líquido e regulamentado, são mensurados ao justo valor, sendo as variações reconhecidas deste por contrapartida de resultados do período. Os custos de transação só podem ser incluídos na mensuração inicial do ativo ou passivo financeiro, quando mensurados ao custo menos perda por imparidade.

À data de relato a Entidade avalia todos os seus ativos financeiros que não estão mensurados ao justo valor por contrapartida de resultados. Havendo evidência objetiva de que se encontra em imparidade, esta é reconhecida nos resultados. Cessando de estar em imparidade, é reconhecida a reversão.

Os Ativos e Passivos Financeiros são desreconhecidos da forma que se encontra prevista na Norma Contabilística e de Relato Financeiro para Pequenas Entidades (NCRF-PE).

Caixa e Depósitos Bancários

A rubrica "Caixa e depósitos bancários" inclui caixa e depósitos bancários de curto prazo que possam ser imediatamente mobilizáveis sem risco significativo de flutuações de valor.

Fornecedores e outras contas a pagar

As dívidas registadas em "Fornecedores" e "Outras contas a pagar" são contabilizadas pelo seu valor nominal.



3.2.8. Fundos Patrimoniais

A rubrica "Fundos" constitui o interesse residual nos ativos após dedução dos passivos. Os "Fundos Patrimoniais" são compostos por:

- Fundos atribuídos pelos fundadores da Entidade ou terceiros;
- Fundos acumulados e outros excedentes;
- Subsídios, doações e legados que o governo ou outro instituidor ou a norma legal aplicável a cada entidade estabeleçam que sejam de incorporar no mesmo.

3.2.9. Provisões

Periodicamente, a Entidade analisa eventuais obrigações que advenham de pretéritos acontecimentos e dos quais devam ser objeto de reconhecimento ou de divulgação. Assim, a Entidade reconhece uma Provisão quando tem uma obrigação presente resultante de um evento passado e do qual seja provável que, para a liquidação dessa obrigação, ocorra um fluxo que seja razoavelmente estimado.

O valor presente da melhor estimativa na data de relato dos recursos necessários para liquidar a obrigação é o montante que a Entidade reconhece como provisão, tendo em conta os riscos e incertezas intrínsecos à obrigação. Na data de relato, as Provisões são revistas e ajustadas para que assim possam refletir melhor a estimativa a essa data.

Por sua vez, os Passivos Contingentes não são reconhecidos nas demonstrações financeiras, no entanto são divulgados sempre que a possibilidade de existir fluxo englobando benefícios económicos não seja remota. Tal como os Passivos Contingentes, os Ativos Contingentes também não são reconhecidos nas demonstrações financeiras, ocorrendo a sua divulgação apenas quando for provável a existência de um influxo.

3.2.10. Financiamentos Obtidos

Empréstimos obtidos

Os "Empréstimos Obtidos" encontram-se registados, no passivo, pelo valor nominal líquido dos custos com a concessão desses empréstimos. Os "Encargos Financeiros" são reconhecidos como gastos do período, constando na Demonstração dos Resultados na rubrica "Juros e gastos similares suportados".

Os "Encargos Financeiros" de "Empréstimos Obtidos" relacionados com a aquisição, construção ou produção de "Investimentos" são capitalizados, sendo parte integrante do custo do ativo. A capitalização destes encargos só inicia quando começam a ser incorridos dispêndios com o ativo e prolongam-se enquanto estiverem em curso as atividades indispensáveis à preparação do ativo para o seu uso ou venda. A capitalização cessa quando todas as atividades necessárias para preparar o ativo para o seu uso ou venda estejam concluídas. Há suspensão da capitalização durante períodos extensos em que o desenvolvimento das atividades acima referidas seja interrompido. Rendimentos que advenham dos empréstimos obtidos antecipadamente relacionados com um investimento específico são deduzidos aos encargos financeiros elegíveis para capitalização.

Locações

Os contratos de locações (*leasing*) são classificados como:

- Locações financeiras quando por intermédio deles são transferidos, de forma substancial, todos os riscos e vantagens inerentes à posse do ativo sob o qual o contrato é realizado;
- Locações operacionais quando não ocorram as circunstâncias das locações financeiras.

De referir que as locações estão classificadas de acordo com a característica qualitativa da "Substância sobre a forma", isto é, a substância económica sobre a forma do contrato.

Os Ativos Fixos Tangíveis que se encontram na Entidade por via de contratos de locação financeira são contabilizados pelo método financeiro, sendo o seu reconhecimento e depreciações conforme se encontra referido no ponto 3.2.1. das Políticas Contabilísticas.

Os juros decorrentes destes contratos são reconhecidos como gastos do respetivo período, respeitando sempre o pressuposto subjacente do Regime do Acréscimo. Por sua vez os custos diretos iniciais são acrescidos ao valor do ativo (por exemplo: custos de negociação e de garantia).

Não havendo certeza razoável que se obtenha a propriedade, no final do prazo de locação, o ativo é depreciado durante o prazo da locação ou a sua vida útil, o que for mais curto.

Tratando-se de uma locação operacional as rendas são reconhecidas como gasto do período na rubrica de "Fornecimentos e Serviços Externos".

3.2.11. Estado e Outros Entes Públicos

O imposto sobre o rendimento do período corresponde ao imposto a pagar. Este inclui as tributações autónomas.

Nos termos do n.º 1 do art.º 10 do Código do Imposto sobre o Rendimento das Pessoas Coletivas (CIRC) estão isentos de Imposto sobre o Rendimento das Pessoas Coletivas (IRC):

- b) *As instituições particulares de solidariedade social, bem como as pessoas coletivas àquelas legalmente equiparadas;*
- c) *As pessoas coletivas com estatuto de utilidade pública que prossigam, exclusiva ou predominantemente, fins científicos ou culturais, de caridade, assistência, beneficência, solidariedade social, defesa do meio ambiente, e interprofissionalismo agroalimentar"*

No entanto o n.º 3 do referido artigo menciona que:

"A isenção prevista no n.º 1 não abrange os rendimentos empresariais derivados do exercício das atividades comerciais ou industriais desenvolvidas fora do âmbito dos fins estatutários, bem como os rendimentos de títulos ao portador, não registados nem depositados, nos termos da legislação em vigor, e é condicionada à observância continuada dos seguintes requisitos:

- a) *Exercício efetivo, a título exclusivo ou predominante, de atividades dirigidas à prossecução dos fins que justificaram a isenção*
- b) *Afetação aos fins referidos na alínea anterior de, pelo menos, 50% do rendimento global líquido que seria sujeito a tributação nos termos gerais, até ao fim do 4.º período de tributação posterior àquele em que tenha sido obtido, salvo em caso de justo impedimento no cumprimento do prazo de afetação, notificado ao diretor-geral dos impostos, acompanhado da respetiva fundamentação escrita, até ao último dia útil do 1.º mês subsequente ao termo do referido prazo;*
- c) *Inexistência de qualquer interesse direto ou indireto dos membros dos órgãos estatutários, por si mesmos ou por interposta pessoa, nos resultados da exploração das atividades económicas por elas prosseguidas."*

Assim, os rendimentos previstos no n.º 3 do art.º 10 encontram-se sujeitos a IRC à taxa de 20% sobre a matéria coletável nos termos do n.º 5 do art.º 87. Acresce ao valor da coleta de IRC apurado, a tributação autónoma sobre os encargos e às taxas previstas no artigo 88º do CIRC.

As declarações fiscais estão sujeitas a revisão e correção, de acordo com a legislação em vigor, durante um período de quatro anos (dez anos para a Segurança Social, até 2000, inclusive, e cinco anos a partir de 2001), exceto quando estejam em curso inspeções, reclamações ou impugnações. Nestes casos, e dependendo das circunstâncias, os prazos são alargados ou suspensos.



4. Políticas contabilísticas, alterações nas estimativas contabilísticas e erros:

As quantias relacionadas com contratos plurianuais que respeitem a subsídios à exploração são escrituradas em adequada conta de terceiros (27 – Outras contas a receber e a pagar), por contrato, tendo como contrapartida a respetiva conta 28 – Diferimentos.

De acordo com o princípio do acréscimo, o valor correspondente ao exercício transfere-se da conta 28 para a conta 75 – subsídios à exploração, independentemente dos recebimentos verificados, estes refletidos na conta 12 – Depósitos à ordem, por contrapartida da conta 27.

5. Ativos Fixos Tangíveis

5.1. Quantia escriturada de Outros Ativos Fixos Tangíveis

A quantia escriturada bruta, as depreciações acumuladas, a reconciliação da quantia escriturada no início e no fim dos períodos mostrando as aquisições, os abates e alienações, as depreciações e outras alterações, foram desenvolvidas de acordo com os quadros seguintes.

Durante o exercício de 2025, os outros ativos fixos tangíveis têm como valores:

(Valores em euros)

Classe de ativos \ Valores apurados		Terras e recursos naturais	Edifícios e outras construções	Equip. básico	Equip. de transporte	Equip. administrativo	Outros ativos fixos tangíveis	Ativos Fixos Tangíveis em curso	TOTAL
Início do período	Valor bruto escriturado	36 240,74	3 551 821,56	568 052,12	823 694,63	455 010,39	275 371,09	0,00	5 734 190,53
	Amortização acumulada		1 450 476,91	539 528,52	716 749,99	454 105,62	309 111,96	0,00	3 920 988,00
Período	Aquisições		27 863,37	17 312,50	36 768,24	6 798,03	6 040,40	81 449,00	176 231,54
	Alienações								
	Ativos classificadas como detidos a longo prazo								
	Amortização do período		60 666,79	13 635,74	42 209,74	3 000,81	1 941,98	0,00	152 458,06
	Reavaliações								
	Outras alterações								0,00
Fim do período	Valor bruto escriturado	36 240,74	3 579 685,05	585 364,62	860 462,87	465 808,42	281 411,49	81 449,00	5 910 422,17
	Amortização acumulada		1 511 143,70	553 175,26	758 959,73	457 106,43	311 053,94	0,00	4 060 442,06
Valor líquido no fim do período									1 849 980,11

As aquisições de ativos fixos ao longo do exercício ascenderam ao valor total de 94.782,54 euros, destacando-se a aquisição de uma viatura ligeira, uma vitrine refrigerada e a substituição da cobertura ao lado do refeitório assim como a caixilharia das janelas do refeitório. Realçamos também a aquisição de outra viatura ligeira no valor de 81.449,00 euros que, por se encontrar ainda na fase de adaptação, foi contabilizada na conta 45 – Investimentos em curso.

Comparativamente, durante o exercício de 2024, os outros ativos fixos tangíveis têm como valores:

(Valores em euros)

Classe de ativos \ Valores apurados		Terras e recursos naturais	Edifícios e outras construções	Equip. básico	Equip. de transporte	Equip. administrativo	Outros ativos fixos tangíveis	Ativos Fixos Tangíveis em curso	TOTAL
Início do período	Valor bruto escriturado	36 240,74	3 470 091,77	551 419,59	735 849,71	454 881,45	275 371,09	0,00	5 523 815,29
	Amortização acumulada		1 882 593,26	530 471,28	665 732,28	446 024,41	264 405,49	0,00	3 787 226,72
Período	Aquisições		81 759,29	16 852,59	107 853,92	4 128,93			210 375,33
	Alienações								
	Ativos classificadas como detidos a longo prazo								
	Amortização do período		67 885,65	9 688,24	53 017,21	3 081,21	4 708,47	0,00	142 758,26
	Reavaliações								
	Outras alterações						0,01		0,01
Fim do período	Valor bruto escriturado	36 240,74	3 551 821,06	568 252,13	823 694,63	459 010,39	275 371,09	0,00	5 734 190,63
	Amortização acumulada		1 450 476,91	539 528,52	716 749,99	454 105,62	260 111,96	0,00	3 920 988,00
Valor líquido no fim do período									1 814 202,63



6. Ativos Intangíveis

6.1. Quantia escriturada de Ativos Intangíveis

A quantia escriturada bruta, as depreciações acumuladas, a reconciliação da quantia escriturada no início e no fim dos períodos, mostrando as aquisições, os abates e alienações, as depreciações e outras alterações, foram desenvolvidas de acordo com os quadros seguintes.

Durante o exercício de 2025, os ativos intangíveis têm como valores:

Classe de ativos \ Valores apurados		Direito de Superfície
Início do período	Valor bruto escriturado	41 684,07
	Amortização acumulada	7 219,40
Período	Aquisições	
	Alienações	
	Ativos classificados como detidos p/venda	
	Amortização do período	635,05
	Reavaliações	
Fim do período	Valor bruto escriturado	41 684,07
	Amortização acumulada	7 854,45
Valor líquido no fim do período		33 829,62

Comparativamente, durante o exercício de 2024, os ativos intangíveis têm como valores:

Classe de ativos \ Valores apurados		Direito de Superfície
Início do período	Valor bruto escriturado	41 684,07
	Amortização acumulada	6 584,35
Período	Aquisições	
	Alienações	
	Ativos classificados como detidos p/venda	
	Amortização do período	635,05
	Reavaliações	
Fim do período	Valor bruto escriturado	41 684,07
	Amortização acumulada	7 219,40
Valor líquido no fim do período		34 464,67

7. Inventários

7.1. Quantia total escriturada de inventários e sua repartição em classificações apropriadas para a Entidade.

A 31 de Dezembro de 2025, a rúbrica "Inventários" apresentava os seguintes valores:

(Valores em euros)

Rúbricas	Quantia bruta	Perdas por imparidade	Quantia líquida
Mercadorias	339,30		339,30
Matérias-primas, subsidiárias e de consumo	11 214,64		11 214,64
Produtos acabados e intermédios	22 067,25		22 067,25
Subprodutos, desperdícios, resíduos e refugos			
Produtos e trabalhos em curso			
Adiantamentos por conta de compras			
TOTAL	33 621,19		33 621,19

Comparativamente, a 31 de Dezembro de 2024 a rúbrica "Inventários" apresentava os seguintes valores:

Rúbricas	Quantia bruta	Perdas por imparidade	Quantia líquida
Mercadorias	644,97		644,97
Matérias-primas, subsidiárias e de consumo	11 069,96		11 069,96
Produtos acabados e intermédios	20 902,90		20 902,90
Subprodutos, desperdícios, resíduos e refugos			
Produtos e trabalhos em curso			
Adiantamentos por conta de compras			
TOTAL	32 617,83		32 617,83

(Valores em euros)

7.2. Apuramento do Custo das Mercadorias Vendidas e Matérias Consumidas

A 31 de dezembro de 2025 e 2024, respetivamente, o Custo das Mercadorias Vendidas e Matérias Consumidas, bem como outra informação relativa a mercadorias, matérias-primas, subsidiárias e de consumo foi apurado da seguinte forma:

(Valores em euros)

Ano 2025	Descrição	Mercadorias	Matérias primas, subsid. e de cons.	TOTAL
1	Inventários iniciais	644,97	11 069,96	11 714,93
2	Compras	58,78	136 578,80	136 637,58
3	Reclassificação e regularização de inventários		215 011,98	215 011,98
4	Inventários finais	339,30	11 214,64	11 553,94
5	Custo das mercadorias vendidas e das matérias consumidas (5=1+2+3-4)	364,45	351 446,10	351 810,55
Outra informação relativa a mercadorias, matérias primas, subsidiárias e de consumo:				
6	Ajustamentos/perdas por imparidade do período em inventários			
7	Ajustamentos/perdas por imparidade acumuladas em inventários			

(Valores em euros)

Ano 2024	Descrição	Mercadorias	Matérias primas, subsid. e de cons.	TOTAL
1	Inventários iniciais	929,60	13 183,29	14 112,89
3	Compras	2 926,56	140 357,17	143 283,73
4	Reclassificação e regularização de inventários		191 325,05	191 325,05
4	Inventários finais	644,97	11 069,96	11 714,93
5	Custo das mercadorias vendidas e das matérias consumidas (5=1+2+3-4)	3 211,19	333 795,55	337 006,74
Outra informação relativa a mercadorias, matérias primas, subsidiárias e de consumo:				
6	Ajustamentos/perdas por imparidade do período em inventários			
7	Ajustamentos/perdas por imparidade acumuladas em inventários			

7.3. Apuramento da variação nos inventários da produção

A 31 de dezembro de 2025 e 2024, respetivamente, a variação nos inventários da produção foi apurada da seguinte forma:

(Valores em euros)

Ano 2025	Descrição	Produtos acabados e intermédios	Subprodutos, desperdícios e refugos	Produtos e trabalhos em curso	TOTAL
1	Inventários finais	22 067,25			22 067,25
2	Reclassificação e regularização de inventários				
3	Inventários iniciais	20 902,90			20 902,90
4	Variação nos inventários de produção (4=1+2-3)	1 164,35			1 164,35
5	Ajustamentos/perdas por imparidade do período em inventários				
6	Ajustamentos/perdas por imparidade acumuladas em inventários				
7	Reversão de ajustamentos/perdas por imparidade do período em inventários				
8	Inventários escriturados pelo justo valor menos os custos de vender (corretores/negociantes)				
9	Inventários dados como penhor de garantia a passivos				
10	Inventários que se encontram fora da empresa				

(Valores em euros)

Ano 2024	Descrição	Produtos acabados e intermédios	Subprodutos, desperdícios e refugos	Produtos e trabalhos em curso	TOTAL
1	Inventários finais	20 902,90			20 902,90
2	Reclassificação e regularização de inventários				
3	Inventários iniciais	24 393,54			24 393,54
4	Variação nos inventários de produção (4=1+2-3)	-3 490,64			-3 490,64
5	Ajustamentos/perdas por imparidade do período em inventários				
6	Ajustamentos/perdas por imparidade acumuladas em inventários				
7	Reversão de ajustamentos/perdas por imparidade do período em inventários				
8	Inventários escriturados pelo justo valor menos os custos de vender (corretores/negociantes)				
9	Inventários dados como penhor de garantia a passivos				
10	Inventários que se encontram fora da empresa				

8. Rédito

Para os períodos de 2025 e 2024 foram reconhecidos os seguintes Réditos:

Rúbricas	2025	2024
Vendas de Bens	6 599,28	9 987,77
Prestação de Serviços	383 650,50	367 139,62
Juros	36 917,98	45 997,65
Royalties		
Dividendos		

Verifica-se um ligeiro aumento no valor das vendas e das prestações de serviços.

O decréscimo dos valores reconhecidos como juros deve-se à diminuição das taxas de juro.

9. Subsídios de entidades públicas e outros apoios

9.1. Reconciliação da quantia escriturada no início e no fim do período que mostre os aumentos e as reduções dos subsídios das entidades públicas/ doações de ativos reconhecidos nos fundos patrimoniais.

Comparando os anos 2025 e 2024, respetivamente, os valores são:

Ajustamentos/outras variações nos fundos patrimoniais	Saldo Inicial	Atribuição subsídio em ano 2025	Rec. Sub. Investimentos	Rec. Doações Ativos Fixos	Ajustamento	Saldo Final
59311-Cuinha	38 285,25		2 083,05			38 368,30
59312-CRAC	82 149,98		3 734,06			78 414,92
59313-LAB	111 224,99		4 489,56			107 735,43
59314-CRAC-NOVO	191 259,34		7 082,44			184 167,90
593202 - Obra ginec. - Câmara TNV	8 278,29		486,56			7 791,73
593204 - Remodelação Refeit. Câmara TNV	15 442,65		1 715,85			13 726,80
593205-ROSTO	29 201,35		1 042,51			28 158,84
593207-CREN-FÓRUM	299 195,09		8 085,87			291 109,22
593208-Videoprojetor U. Imag. TNV	1 173,76		187,68			1 006,08
593208-Vitrine U. Imag. TNV	0,00	1 700,00	192,63			1 507,37
593209-Autocarro Câmara TNV	2 857,16		2 857,16			0,00
593210-Ford Transit-Câmara TNV		10 000,00	5 000,00			5 000,00
59331-Cuinha	36 767,71		1 995,15			34 772,56
5934011-Mob. Verde - 12-000436		40 000,00	0,00			40 000,00
5934011-Mob. Verde - 12-000297		25 000,00	6 250,00			18 750,00
59402-Doação Direito Superfície T. Novas	21 569,10			440,85		21 118,25
59403-Doações O. Branca	41 895,50			731,11		40 164,39
59404-Doação Direito Superfície Alameda	11 070,58			185,70		11 256,28
TOTAL	892 469,65	76 700,00	45 183,12	1 356,16	0,00	922 611,37

(Vale em euro)

Ajustamentos/outras variações nos fundos patrimoniais	Saldo Inicial	Atribuição subsídio no ano 2024	Rec.Sub. Investimentos	Rec. Doações Ativos Fixos	Ajustamento	Saldo Final
593111-Coinha	40 468,10		2 083,05			38 385,35
593112-CRAC	85 383,04		5 734,06			82 148,98
593113-LAR	116 716,35		4 489,26			112 224,99
593114-CRAC-NOVO	198 132,78		7 082,44			191 250,34
593122 - Ólira ginásio - Câmara TNV	8 705,25		488,96			8 216,29
593123 - Equip. Informático Câmara TNV	666,80		666,80			0,00
593124 - Remodelação Infelit, Câmara TNV		17 158,50	1 715,85			15 442,65
593125-ROSTO	30 244,26		1 042,91			29 201,35
593127-QUEM-FÓRUM	307 280,96		8 085,87			299 255,09
593128-videoprojetor U. Frig. TNV		1 341,44	167,69			1 173,76
593129-Autocarro-Câmara TNV	5 714,30		2 857,14			2 857,16
593131-Coinha	38 760,86		1 995,15			36 767,71
59403-Doação Direto Superfície T. Nova	22 018,45		0,00	449,33		21 569,10
59403-Doações D.Branco	42 626,63		0,00	711,11		41 895,50
59404-Doação Direto Superfície Alcanena	12 256,08		0,00	185,70		12 070,38
TOTAL	909 734,14	18 499,94	34 407,27	1 366,16	0,00	892 460,65

Os subsídios destinados ao investimento encontram-se reconhecidos em resultados, de acordo com o período de vida útil dos ativos fixos tangíveis, tendo sido reconhecido no exercício de 2025 o montante de 45.183,12 euros.

As doações de bens referentes a ativos fixos tangíveis e ativos intangíveis, encontram-se reconhecidas em resultados, de acordo com os respetivos períodos de vida útil, tendo sido reconhecido no exercício de 2025 o montante de 1 366,16 euros.

No ano de 2025 foram atribuídos quatro novos subsídios ao investimento no valor total de 76.700,00 euros: um para a aquisição de uma vitrine refrigerada para o Bar, outro para a aquisição da viatura ligeira Ford Transit (já adquirida no ano de 2024) e outros dois para a aquisição de duas viaturas ligeiras elétricas. A 31 de Dezembro de 2025, encontrava-se por receber parte do subsídio ao investimento no âmbito do PRR Mobilidade Verde no montante de 19.500,00 euros.

10. Benefícios dos empregados

No ano de 2025, o número médio de colaboradores foi de 111 pessoas.

Os órgãos sociais do CRIT são constituídos por 16 membros que tomaram posse em 03/01/2023.

Direção – 5 membros efetivos e 1 membro suplente;

Conselho fiscal – 5 membros efetivos e 2 membros suplentes;

Assembleia geral – 3 membros efetivos.

Os Órgãos Sociais do CRIT exercem os seus cargos em regime de voluntariado, não recebendo qualquer remuneração.

O quadro seguinte apresenta a estrutura de pessoal e as horas de trabalho realizadas para os períodos de 2025 e 2024:

Descrição	Número médio de pessoas		Número de horas trabalhadas	
	2025	2024	2025	2024
Pessoas ao serviço da empresa, remuneradas e não remuneradas:	111	107	176704	163420
Pessoas REMUNERADAS ao serviço da empresa	111	107	176704	163420
Pessoas NÃO REMUNERADAS ao serviço da empresa				
Pessoas ao serviço da empresa, por tipo de horário:				
Pessoas ao serviço da empresa a TEMPO COMPLETO	100	104	171804	160540
Das quais: pessoas remuneradas ao serviço da empresa a tempo completo	100	104	171804	160540
Pessoas ao serviço da empresa a TEMPO PARCIAL	5	3	4900	2780
Das quais: pessoas remuneradas ao serviço da empresa a tempo parcial	5	3	4900	2780
Pessoas ao serviço da empresa, por sexo:				
Homens	11	10	19129	16185
Mulheres	100	97	157575	147234
Pessoas ao serviço da empresa, das quais:				
Pessoas ao serviço da empresa, afetas à Investigação e Desenvolvimento				
Prestadores de serviços	25	18		
Pessoas colocadas através de agências de trabalho temporário				

Os gastos que a entidade incorreu com os funcionários nos exercícios de 2025 e 2024 foram os seguintes:

Descrição	(Valores em euros)	
	2025	2024
Gastos com o pessoal	2 155 325,46	2 033 192,71
Remunerações dos órgãos sociais		
Das quais: Participação nos lucros		
Remunerações do pessoal	1 763 689,10	1 656 128,16
Das quais: Participação nos lucros		
Benefícios pós-emprego		
Prémios para pensões		
Outros benefícios		
Dos quais:		
Para planos de contribuições definidas - órgãos sociais		
Para planos de contribuições definidas - outros		
Indemnizações	1 540,58	5 082,37
Encargos sobre remunerações	363 507,82	343 421,16
Seguros de acidentes de trabalho e doenças profissionais	17 490,22	16 153,96
Gastos de ação social		
Outros gastos com pessoal	9 097,74	12 407,06
Dos quais:		
Gastos com formação	6 427,74	8 812,46
Gastos com fardamento		
Prémios		
Outros custos com pessoal	2 670,00	3 594,60

11. Divulgações exigidas por outros diplomas legais

A Entidade não apresenta dívidas ao Estado em situação de mora, nos termos do artigo 2º do Decreto-Lei 534/80, de 7 de Novembro.

Dando cumprimento ao estabelecido no artigo 21º do Decreto-Lei 411/91, de 17 de Outubro, informa-se que a situação da Entidade perante a Segurança Social se encontra regularizada, dentro dos prazos legalmente estipulados.

Os honorários faturados pelo Revisor Oficial de Contas, para 2025, foram de 3 500,00 euros.

Quanto à repartição da atividade por mercados nos exercícios de 2025 e 2024 temos:

		(Valores em euros)	
		2025	2024
Mercado interno	Vendas (valor líquido)	6 599,28	9 987,77
	Prestações de serviços (valor líquido)	383 650,50	367 139,62
	Compras (valor líquido)	136 637,58	143 283,73
	Fornecimentos e serviços externos	459 702,35	391 636,53
Mercado comunitário	Vendas (valor líquido)		
	Prestações de serviços (valor líquido)		
	Compras (valor líquido)		
	Fornecimentos e serviços externos		
Mercado extra comunitário	Vendas (valor líquido)		
	Prestações de serviços (valor líquido)		
	Compras (valor líquido)		
	Fornecimentos e serviços externos	1 149,45	
Total	Vendas (valor líquido)	6 599,28	9 987,77
	Prestações de serviços (valor líquido)	383 650,50	367 139,62
	Compras (valor líquido)	136 637,58	143 283,73
	Fornecimentos e serviços externos	460 851,80	391 636,53
Custo Merc. Vend. E Mat. Consumidas	Mercadorias	364,45	3 211,19
	Matérias primas, subsidiárias e de consumo	351 446,10	333 795,55
	Total	351 810,55	337 006,74
Variação da produção		1 164,35	-3 490,64
Número médio de pessoas ao serviço		111	107
Custos com pessoal	Remunerações	1 763 689,10	1 656 128,16
	Outros	391 636,36	377 064,55
	Total	2 155 325,46	2 033 192,71

12. Outras Informações

Para uma melhor compreensão das restantes demonstrações financeiras, são divulgadas as seguintes informações.

12.1. Fundadores/patrocinadores/doadores/associados/membros

A 31 de Dezembro de 2025 e 2024, apresentavam-se os seguintes saldos:

(Valores em euros)

Descrição	2025			2024		
	Corrente	Não corrente	Total	Corrente	Não corrente	Total
Activos:						
Fundadores/patrocinadores/doadores/associados/membros	32 122,50		32 122,50	27 612,00		27 612,00
Total do Activo	32 122,50		32 122,50	27 612,00		27 612,00
Passivos:						
Fundadores/patrocinadores/doadores/associados/membros	1 820,50		1 820,50	2 034,50		2 034,50
Total do Passivo	1 820,50		1 820,50	2 034,50		2 034,50
Total líquido	30 302,00		30 302,00	25 577,50		25 577,50

12.2. Clientes e Utentes/Fornecedores/Outras contas a receber e a pagar

Para os períodos de 2025 e 2024 a rubrica "Clientes e utentes/fornecedores/outras contas a receber e a pagar" encontra-se desagregada da seguinte forma:

(Valores em euros)

Descrição	2025			2024		
	Corrente	Não corrente	Total	Corrente	Não corrente	Total
Activos:						
Clientes	15 588,01		15 588,01	38 215,52		38 215,52
Adiantamento a fornecedores	12,30		12,30	5,15		5,15
Outros devedores	2 124 345,90		2 124 345,90	1 046 499,09		1 046 499,09
Pessoal	327,38		327,38	27,45		27,45
Total	2 140 273,59		2 140 273,59	1 084 747,21		1 084 747,21
Passivos:						
Adiantamento de clientes	439,83		439,83	1 799,19		1 799,19
Fornecedores	140 018,42		140 018,42	55 924,28		55 924,28
Pessoal	245,72		245,72	952,16		952,16
Outros credores	431 821,76		431 821,76	394 569,27		394 569,27
Total	572 525,73		572 525,73	453 244,90		453 244,90
Total líquido	1 567 747,86		1 567 747,86	631 502,31		631 502,31

12.3. Diferimentos

Em 31 de Dezembro de 2025 e 2024, a rubrica "Diferimentos" englobava os seguintes saldos:

(Valores em euros)

Descrição	2025			2024		
	Corrente	Não corrente	Total	Corrente	Não corrente	Total
Activos:						
Gastos a reconhecer:	13 158,77		13 158,77	11 490,35		11 490,35
Seguros, FSE e outros gastos	13 158,77		13 158,77	11 490,35		11 490,35
Passivos:						
Handicaps a reconhecer:	1 478 311,35		1 478 311,35	694 460,22		694 460,22
Projetos Formação Profissional	907 873,61		907 873,61	537 635,91		537 635,91
Projeto CLDS SG	338 335,29		338 335,29			
Projetos Instituto Emprego e F. Profissional	40 269,81		40 269,81	589,50		589,50
Mensalidades CDI 2026	2 062,48		2 062,48	2 594,20		2 594,20
DGESTE - CRI e V. Educacional	187 520,16		187 520,16	153 640,61		153 640,61
Instituto Português do Desporto e Juventude	2 250,00		2 250,00			

12.4. Caixa e Depósitos Bancários

A rubrica de "Caixa e Depósitos Bancários", a 31 de Dezembro de 2025 e 2024, apresentava os seguintes saldos:

(Valores em euros)

Ativos	2025	2024
Caixa	1 823,41	1 021,22
Depósitos à Ordem	445 966,01	767 049,36
Outros depósitos bancários	2 160 527,87	1 688 840,00
TOTAL	2 608 317,29	2 456 910,58

12.5. Fundos Patrimoniais

Nos "Fundos Patrimoniais" ocorreram as seguintes variações:

(Valores em euros)

Fundos Patrimoniais	Saldo Inicial	Aumento 2025	Transf. Resultado	Ajust./Out. Var. Fund. Patrim.	Resultado Período	Saldo Final
Fundos	646 096,40					646 096,40
Resultados transitados	2 434 581,23		293 633,79			2 728 215,02
Ajust./Out. Variações nos Fundos Patrimoniais	852 460,65	76 703,00		-46 549,28		922 611,37
Resultados Líquidos do Período	293 633,79		-293 633,79		304 642,94	304 642,94
Total dos fundos patrimoniais	4 226 772,07	76 703,00		-46 549,28	304 642,94	4 601 568,73

A variação nos resultados transitados resulta da transferência do resultado líquido do ano de 2024 para a conta de resultados transitados conforme deliberado em Assembleia Geral para a aprovação das contas do exercício de 2024.

A conta "Outras variações nos fundos patrimoniais" reflete o reconhecimento dos valores referentes a subsídios ao investimento e imputação de doação de ativos (com o correspondente reconhecimento na conta 7883) bem como a atribuição de novos subsídios ao investimento.

12.6. Perdas por imparidades

A Direção decidiu a 3 de Fevereiro de 2026 desreconhecer créditos incobráveis de clientes considerados em anos anteriores no valor de 1.942,99 euros, apenas em contas de balanço.

Quanto ao reforço de perdas por imparidade em 2025 e 2024, temos

(Valores em euros)

Rúbricas	2025	2024
Clientes	24 813,27	4 251,60
Fornecedores		
Pessoal		
Sócios	1 055,00	12 632,50
Outras contas a receber		
Total	25 868,27	16 884,10

O quadro seguinte ilustra a variação ocorrida durante o período de 2025:

(Valores em euros)

Rúbricas	Saldo Inicial	Reforço	Reversões	Desreconhecimento de créditos incobráveis	Saldo Final
Clientes	40 987,61	24 813,27	-5 000,79	-1 942,99	58 857,10
Fornecedores					
Pessoal					
Sócios	25 804,00	1 055,00	-186,00	0,00	26 673,00
Outras contas a receber					
Total	66 791,61	25 868,27	-5 186,79	-1 942,99	85 530,10

12.7. Estado e Outros Entes Públicos

A rúbrica de "Estado e outros Entes Públicos" está dividida da seguinte forma:

(Valores em euros)

Descrição	2025			2024		
	Corrente	Não corrente	Total	Corrente	Não corrente	Total
Activos						
Imposto sobre o rendimento						
Retenção de impostos sobre rendimentos						
Imposto sobre o valor acrescentado	15 408,02		15 408,02	9 497,84		9 497,84
Outros impostos						
Contribuições para a segurança social						
Tributos das autarquias locais						
Outras tributações						
Total	15 408,02		15 408,02	9 497,84		9 497,84
Passivos						
Imposto sobre o rendimento	7 025,20					
Retenção de impostos sobre rendimentos			0,00	6 372,00		6 372,00
Imposto sobre o valor acrescentado	12 674,90		12 674,90	10 364,83		10 364,83
Outros impostos						
Contribuições para a segurança social	38 615,10		38 616,10	36 110,82		36 110,82
Outras tributações						
Total	58 315,20		51 291,00	52 847,65		52 847,65

12.8. Subsídios, doações e legados à exploração

12.8.1. Subsídios das Entidades Públicas

Os subsídios das Entidades Públicas, reconhecidos como subsídios à exploração e de acordo com a política contabilística, registam em 2025 e 2024 os seguintes valores:

Subsídios à exploração reconhecidos	2025	2024
Instituto Segurança Social - CACI	742 346,06	699 725,91
Instituto Segurança Social - Lar Residencial	440 261,46	419 361,65
Instituto Segurança Social - CAFAPT	87 097,30	87 056,02
Instituto Segurança Social - Centro Comunitário	100 419,84	95 683,67
Instituto Segurança Social - ATL	35 499,14	33 823,48
Instituto Segurança Social - COJ	107 927,74	107 876,59
Direção Geral Estabelecimentos Escolares - Valência Sócio Educativa	139 377,32	113 442,43
Direção Geral Estabelecimentos Escolares - Centro de Recursos para a Inclusão	126 986,22	124 978,00
Município de Torres Novas - RSI	88 908,00	88 908,00
Município de Vila Nova da Barquinha - RSI	18 819,96	18 819,96
União das Freguesias de Torres Novas	0,00	258,56
IEFP – AC/APC/IAOQE	62 972,44	41 557,57
IEFP – Emprego Inserção	8 044,87	1 587,66
IEFP - Emprego Apoiado em Mercado Aberto	9 839,04	9 350,45
PO ISE – Formação 03-4215-FSE-000064	208 027,07	580 916,70
PESSOAS - Formação FSE +01554000	525 316,12	103 560,09
PESSOAS - CLDS 5G FSE +01372900	105 454,14	25 268,29
IFAP - Instituto de Financiamento da Agricultura e Pescas	19,78	0,00
IPDJ - Instituto Português do Desporto e Juventude	2 250,00	0,00
Total Reconhecido	2 809 566,50	2 552 175,03

Nos exercícios de 2025 e 2024 foram recebidos os seguintes subsídios de Entidades Públicas:

Subsídios à exploração recebidos	2025	2024
Instituto Segurança Social - CACI	742 346,06	688 171,67
Instituto Segurança Social - Lar Residencial	440 261,46	408 967,07
Instituto Segurança Social - CAFAPT	87 097,30	85 618,39
Instituto Segurança Social - Centro Comunitário	100 419,84	94 103,64
Instituto Segurança Social - ATL	35 499,14	33 264,93
Instituto Segurança Social - COJ	107 927,74	106 094,68
Direção Geral Estabelecimentos Escolares - Valência Sócio Educativa	138 419,04	110 917,69
Direção Geral Estabelecimentos Escolares - Centro de Recursos para a Inclusão	126 978,00	124 978,00
Município de Torres Novas - RSI	88 908,00	88 908,00
Município de Vila Nova da Barquinha - RSI	18 819,96	20 388,29
União das Freguesias de Torres Novas	0,00	258,56
IEFP – AC/APC/IAOQE	69 066,44	43 420,31
IEFP – Emprego Inserção	8 144,93	1 936,01
IEFP - Emprego Apoiado em Mercado Aberto	9 050,59	9 802,34
PO ISE – CLDS 4G 03-4232-FSE-000416	0,00	66 391,02
PO ISE – Formação 03-4229-FSE-000260	0,00	88 186,59
PO ISE – Formação 03-4215-FSE-000064	254 588,43	726 581,07
PESSOAS - Formação FSE +01554000	153 674,99	0,00
PESSOAS - CLDS 5G FSE +01372900	98 033,14	0,00
IFAP - Instituto de Financiamento da Agricultura e Pescas	19,78	0,00
IPDJ - Instituto Português do Desporto e Juventude	4 500,00	0,00
Total Recebido	2 483 754,84	2 697 988,26

A 31 de Dezembro de 2025, estavam por devolver a Entidades Públicas os seguintes valores referentes a subsídios à exploração:

Entidade	(Valores em euros) Valor a devolver
IEFP – APC/AC/AOQE	6 094,00
Centro Regional Segurança Social - RSI	18 959,12
Total a devolver	25 053,12

12.8.2. Doações e Heranças

Foram reconhecidos como doações no exercício de 2025 e 2024 os seguintes valores:

Doações e Heranças	(Valores em euros)	
	2025	2024
Entidades diversas	332 876,73	327 023,75

Salienta-se um acréscimo dos donativos comparativamente ao ano anterior.

De seguida indicam-se os donativos recebidos no exercício de 2025, desdobrados por donativos em numerário e em espécie:

Donativos em numerário							
(Valores em euros)							
NIF	Valor	NIF	Valor	NIF	Valor	NIF	Valor
501392416	50,00	129792390	87,50	513918884	100,00	513742549	500,00
505130459	200,00	221214631	100,00	507732367	300,00	502828455	25,00
508345464	250,00	224593358	50,00	515937290	1 283,20	514003766	25,00
500433275	170,00	500180776	50,00	510579434	100,00	516432095	100,00
502418710	150,00	507979141	50,00	507978994	1 530,00	508831547	150,00
153506555	350,00	500853975	200,00	506996956	250,00	509165451	300,00
124995900	110,00	153161310	1 020,00	518635562	87,00	502842725	250,00
500800006	650,00	101823070	200,00	504968920	30 000,00	513200568	25,00
500309817	150,00	141238054	100,00	514306106	50,00	502513900	350,00
503781240	50,00	502368543	100,00	129792420	94,00	507998308	50,00
504298399	500,00	141451742	4,00	119248123	5,00	501206361	75,00
104808691	80,00	511055013	250,00	506458806	100,00	508815797	500,00
504809580	50,00	503118982	150,00	505513021	25,00	507541138	75,00
510636799	250,00	500745773	500,00	113768460	2,94	510840574	100,00
506457753	200,00	229681743	100,00	181891670	150,00	510840582	2 000,00
501752790	200,00	505868563	250,00	110497279	14,00	514993707	30,00
504033298	50,00	506684342	250,00	119301750	20,00	503641995	80,00
						TOTAL	45 667,64

Donativos em espécie	
NIF	Valor
509140467	3 337,78
501591109	184 684,64
502011475	80 195,41
517309505	116,04
506793567	97,50
500618909	124,73
501496378	308,50
506008487	51,00
182453197	191,99
500829993	80,00
510953042	93,11
503299235	122,76
501560530	50,00
166624098	10,70
204304252	61,80
505042037	83,25
500145415	164,91
TOTAL	269 773,62

Outros donativos	
Descrição	Valor
Outros donativos em espécie	15 172,72
Outros donativos em numerário	2 262,75
TOTAL	17 435,47

12.8.3. Reconhecimento de outros apoios financeiros de Entidades Públicas

Os quadros seguintes apresentam os apoios financeiros no exercício de 2025 de outras Entidades Públicas:

Apoio financeiro Instituto Nacional para a Reabilitação		(Valores em euros)
		2025
Projeto n.º 197/2025 - Turismo Inclusivo 2.0		5 349,84
Projeto n.º 200/2025 - Semana-Arte		3 930,52
Projeto n.º 208/2025 - Viver o Verão		4 345,87
Total reconhecido		13 626,23

Apoio financeiro Outras Entidades		(Valores em euros)
		2025
Município de Torres Novas		1 163,90
Total reconhecido		1 163,90

12.9. Fornecimentos e serviços externos

A repartição dos "Fornecimentos e serviços externos" nos períodos findos em 31 de Dezembro de 2025 e de 2024, foi a seguinte:

Descrição	(Valores em euros)	
	2025	2024
Serviços Especializados	172 786,35	104 869,20
Materiais	55 440,68	53 335,93
Energia e Fluidos	126 789,58	120 343,51
Deslocações, estadas e transportes	21 838,64	10 075,82
Serviços diversos	83 996,55	103 012,07
TOTAL	460 851,80	391 636,53

12.10. Outros rendimentos e ganhos/Juros, dividendos e outros rendimentos similares

As rubricas de "Outros rendimentos e ganhos" e "Juros, dividendos e outros rendimentos similares", encontram-se divididas da seguinte forma:

Descrição	2025	2024
Rendimentos suplementares	76 596,53	75 117,67
Descontos de pronto pagamento obtidos		
Recuperação de dívidas a receber		
Ganhos em inventário		
Rendimentos e ganhos em subsidiárias, associadas e empreendimentos conjuntos		
Rendimentos e ganhos nos restantes ativos financeiros		
Rendimentos e ganhos em investimentos não financeiros	6 600,00	4 400,00
Outros rendimentos e ganhos	79 155,23	77 733,90
Juros obtidos	36 917,98	45 997,65
TOTAL	199 269,74	203 249,22

12.11. Outros gastos e perdas/Gastos e perdas de financiamentos

As rubricas de "Outros gastos e perdas" e "Gastos e perdas de financiamento" encontram-se divididas da seguinte forma:

Descrição	2025	2024
Impostos	2 462,95	2 337,24
Descontos de pronto pagamento concedidos		
Dívidas incobráveis		
Perdas em inventários		
Gastos e perdas em subsidiárias, associadas e empreendimentos conjuntos		
Gastos e perdas nos restantes investimentos financeiros		
Gastos e perdas em investimentos não financeiros		
Outros gastos e perdas	44 447,82	11 931,76
Gastos c/ apoio financeiros concedidos aos assoc./utentes	333 967,47	331 464,66
Juros suportados	0,00	19,31
TOTAL	380 878,24	345 752,97

12.12. Acontecimentos após data de Balanço

Não são conhecidos à data, quaisquer eventos subsequentes com impacto significativo nas Demonstrações Financeiras de 31 de Dezembro de 2025.

13. Outras divulgações

A 31 de Dezembro de 2025, o CRIT – Centro de Reabilitação e Integração Torrejano não tinha qualquer dívida em mora ou qualquer outro incumprimento perante as suas entidades financiadoras, os seus fornecedores e clientes, o Estado e colaboradores e com todas as restantes partes com quem a Instituição se relaciona.

Torres Novas, 23 de Março de 2026

O Contabilista Certificado



(CC n.º 50457)

A Direção






Balancete antes de apuramento de resultados



Balancete Analítico

montado até a data: 12/

15/2022

Grupo	Conta	Descrição	PLANO DE CONTAS		SALDOS ACUMULADOS	
			Débito	Crédito	Débito	Crédito
Classes 1						
11	Caixa		282.726,75	282.912,75	1.721,00	
110	Caixa - geral		282.726,75	282.912,75	1.721,00	
1105	Caixa - Lei Sacerdotal		8.036,31	7.918,66	122,65	
1104	Caixa - RCTSC		8.036,31	8.344,35	308,04	
1106	Caixa - Bar		25,00		25,00	
1109	Caixa CLDS 50		237,41	300,45	62,04	
1109	Caixa - Negócios e Salários		57.189,32	56.237,94	951,38	
11091	Salários e Salários - Empresa		55.414,80	55.069,99	344,81	
11092	Salários - Salários - Negócios		1.774,52	1.167,95	606,57	
12	Depositos a ordem		9.659.167,49	9.657.451,14	1.716,35	
120	Depositos Caixa		6.419.579,44	6.399.994,11	19.585,33	
1201	Depositos - BNP		1.237.847,43	1.186.656,19	51.191,24	
1202	Depositos - BONS		5.081.436,41	5.071.850,14	9.586,27	
1203	Depositos - BONS		39.295,69	39.295,69		
1205	Caixa Geral de Depósitos		2.082.036,67	2.049.764,89	32.271,78	
12051	CDB - 1312		1.295.426,09	1.050.263,39	245.162,70	
12052	CDB - 4830		83.769,09		83.769,09	
12053	CDB - 1320		390,57		390,57	
1207	Caixa de Crédito Agrícola		17.557,79		17.557,79	
12071	Caixa Unipós Agrícola - 1130		17.557,79		17.557,79	
1208	Banco BR		4.449,30	4.449,30		
12081	Banco BR - 3569		4.449,30	4.449,30		
1209	Novo Banco		218.279,39	218.279,39		
12091	Novo Banco - 0047		218.279,39	218.279,39		
13	Doutos depósitos bancários		6.928.310,14	6.764.942,27	1.663.367,87	
131	Banco - Depósito à Ordem		6.928.310,14	6.764.942,27	1.663.367,87	
1311	Montepio Geral		2.494.793,09	2.641.000,00	146.206,91	
13111	Montepio - 04515-005348-1 - Poupança Conta Dupla		2.732.000,00	2.360.000,00	372.000,00	
13112	Montepio - 04543-010216-5 - Poupança Prata à Placeta		6.750,00		6.750,00	
13113	Montepio - 64215-002106-9		300.000,00	300.000,00		
13114	Montepio - 64215-002342-6		300.000,00		300.000,00	
13115	Montepio - 64215-002371-8		300.000,00		300.000,00	
13116	Montepio - 64215-002440-9		400.000,00		400.000,00	
13119	Montepio - 64215-0026185-0		300.000,00	300.000,00		
1312	Caixa Geral de Depósitos		2.500.000,00	1.799.000,00	701.000,00	
13121	CDB - 126107		2.500.000,00	1.799.000,00	701.000,00	
13122	Caixa de Crédito Agrícola		300.000,00		300.000,00	
13123	C. Crédito Agrícola - 4434447052		100.000,00		100.000,00	
13124	C. Crédito Agrícola - 0121446737		100.000,00		100.000,00	
1316	Banco BR		399.853,33	197.702,45	202.150,88	
13161	Banco BR - 3753929-947-003		197.702,45	197.702,45		
13164	Banco BR - 3783930-477-004		202.150,88		202.150,88	
1317	Novo Banco		299.796,94	218.139,83	81.657,11	
13171	Novo Banco - 8800020795-1		107.387,55	107.387,55		
13174	Novo Banco - 88002027308		100.753,37	103.753,37		
13175	Novo Banco - 88044027344		109.656,12		109.656,12	
	Total da Classe 1		14.777.223,09	13.694.905,10	1.082.317,99	0,00
Classes 2						
21	Clientes		405.975,54	410.817,40	4.841,86	58.657,66
211	Clientes - Universal - CR		259.210,30	338.062,74	78.852,44	
2111	Clientes gerais		21.018,19	18.810,20	2.207,99	
21111	Clientes gerais		19.084,95	14.765,37	4.319,58	
21114	Clientes - Empresa e Grupo		2.044,99	2.044,99		
2112	Unipós		302.192,01	321.252,54	19.060,53	
21122	Unipós - Centro de Atividades Caixa de Inclusão		199.425,13	199.082,91	342,22	
21123	Unipós CC - CACI		199.425,13	199.082,91	342,22	
21124	Unipós - por Residência		111.610,08	105.166,85	6.443,23	
211241	Unipós CC - por Residência		111.610,08	105.166,85	6.443,23	
211242	Unipós - apartamentos de Tempo Livre		21.136,84	21.007,76	129,08	
211243	Unipós CC - ALI		21.136,84	21.007,76	129,08	
217	Clientes - Universal - cobrança diversificada		65.800,00	64.943,76	856,24	
2171	Clientes gerais - cobrança diversificada		1.032,80		1.032,80	
2172	Unipós - cobrança diversificada		64.767,20	64.943,76	176,56	
21721	Unipós cob. div. - CACI		59.273,72	6.918,84	52.354,88	
21722	Clientes cob. div. - por Residência		5.493,48		5.493,48	
21723	Unipós cob. div. - ALI		613,00		613,00	
219	Perdas por imparidade acumuladas		6.943,78	64.943,78	58.000,00	58.657,66
2191	Perdas por imparidade acumuladas - Clientes CR			1.032,80	1.032,80	
21911	Perdas por imparidade acumuladas - Clientes CR			1.032,80	1,032,80	
2192	Perdas por imparidade acumuladas - Unipós		6.943,78	64.943,78	57.000,00	57.624,86
22	Reservadas		662.182,82	662.182,82		146.018,42
221	Reservadas a CR		662.015,49	662.015,49		146.018,42
2211	Reservadas gerais		662.015,49	662.015,49		146.018,42
22110000	Reservadas Gerais		31.270,12	24.687,07	6.583,05	3.426,89
22110010	Reservadas		365,00	474,89	109,89	11,00

2215011	José Alberto Inácio, Lda	44,00	144,00	
2215001	Meade & Ramos, Lda	164,32	661,27	
2215004	Azer Marinho José de P. Siqueira	2.742,41	2.742,41	
2215007	Van Nard S. Brádo, Lda	746,66	746,66	
2215003	Prokova, Lda	1.664,74	1.664,89	
2215005	Gen Data Computação Lda	22.747,14	22.747,14	
2215006	Manuel da Anunciada Mendes, Lda	2.705,05	2.746,68	41,63
2215002	German	5.801,71	5.554,13	247,58
2215008	Marcelino, Equip. Lovers Lda	5.843,67	5.961,67	
2215017	Espresso	386,63	386,63	
2215020	Jornal Taveirino	30,70	150,70	120,00
2215023	Galvão	36,34	15,35	
2215026	Leões	2.180,33	4.904,25	2.723,91
2215027	O Hóspede	47,60	771,40	723,80
2215028	O Archeiro	15,28	15,78	
2215025	Novato	410,06	695,08	285,02
2215049	SEN BARRERAS	742,66	742,66	
2215070	JOURE	750,00	750,00	
2215078	Rodrigo do Tejo	2.044,77	2.044,81	10,04
2215134	JOSÉ L. CORREIA O	4.125,09	1.125,09	
2215139	Capitania Supercorretor, Lda	24.402,69	24.515,52	112,83
2215136	José Ricardo e Filhos, Lda	28.800,00	28.600,00	
2215141	SALVARDO, Lda	751,89	751,89	
2215145	AUTODRAC Lda	104,74	673,71	
2215166	PROGRESSO E VIDA	169,42	163,42	
2215170	JOSE BELITO COSTA VIEIRA	6.509,08	1.202,00	5.307,08
2215188	J. e L. Barros	197,00	197,60	
2215207	MADAC SHOP	612,05	612,05	
2215202	AGENCIAS DO OESTE, Lda	2.681,84	2.681,61	
2215201	Reveler	774,15	574,15	
2215247	A. J. NEZI	354,88	354,88	
2215264	ADIL	218,18	218,18	
2215261	DANQUETTE	4.254,50	4.254,39	11,11
2215279	TIPOGRAFIA DE FATIMA	332,18	332,18	
2215288	IMPRES	1.162,15	1.170,78	8,63
2215291	Impressa	720,23	814,99	94,76
2215297	Exatid Lda	943,18	943,18	
2215296	Segunda Fase	331,53	735,23	403,70
2215298	SUNIA S.C.A. Lda	16.150,00	27.078,41	10.928,41
2215299	Parque	1.294,21	1.039,64	254,57
2215295	MEM - CATOLINCA, Lda	2.574,83	26.236,53	23.661,70
2215292	CEIMBRA, UNIVERSAL, Lda	2.202,67	1.214,51	988,16
2215293	Parque SA	64.080,00	75.445,25	11.365,25
2215294	DIAMANTINO SINDOS BORGES UNIP. Lda	2.044,32	1.080,34	963,98
2215290	AGU REALM - GESTÃO DE LOGOS, Lda	1.199,65	5.276,24	4.076,59
2215282	LOJA DOS TINTeiros JES Lda	502,00	492,00	10,00
2215281	PCAND	1.293,68	384,60	909,08
2215280	M&S, INTEAM, Lda	367,34	267,34	
2215272	Raps	26.436,33	24.571,72	1.864,61
2215265	Manuel Adelino S. Pires, Lda	36,22	36,22	
2215260	MERSANT	200,00	200,00	
2215252	STKA	123,61	123,61	
2215244	BRONHOS CLIMA, Lda	2.713,16	6.328,00	3.614,84
2215229	HIMPUB	102,60	102,60	
2215225	José Manuel Soares e Filhos	1.482,54	1.682,54	
2215227	REAFICADORA FERRAZ FILIPE, Lda	204,00	204,00	
2215224	Assoc. Am. Lugal de Turismo Equestre - AMLE	359,20	359,20	
2215223	ARTIFORA, Lda	517,09	517,09	
2215222	Serdy	1.265,06	1.265,21	49,15
2215200	ARBOREANA CORRECT	2.226,41	9.035,18	6.808,77
2215199	REVISTA SA		21,98	21,98
2215198	Alum. Comp. Lda	21.034,74	21.848,82	814,08
2215197	RAMOS E FILIPE	396,16	396,16	
2215184	RECHEIO	10.226,20	10.800,44	574,24
2215183	José Carlos de Sá Castro, Lda	5.493,89	5.409,88	84,01
2215182	MUCHO SISTEMAS DE EXIBIÇÃO, Lda	7.114,74	6.266,64	848,10
2215181	de soluções - OUR SOLUTIONS, Lda		475,16	475,16
2215180	Hugo Carlos José Domingues	2.533,93	2.532,93	
2215179	NALCOMPUT, Lda	266,85	266,85	
2215174	MARCELO MARQUES, Lda	260,60	260,60	
2215173	MÓDULO, Lda	691,70	601,70	
2215168	SOCIEDADE DE REPRESENTANTES NINA, Lda	116,99	116,99	
2215166	CARLA AZEVEDO UNIP., Lda	1.446,81	516,49	930,32
2215165	Novas Soluções de Tecnologia, Lda	1.107,96	1.107,96	
2215175	Marcel & Pedro Costa, Lda	186,37	326,37	140,00
2215174	Poliflex	800,00	800,00	
2215167	Finchasey Indústria de Participação Lda	5.225,62	8.817,49	3.591,87
2215166	Neo Shop, Lda	2.262,78	2.262,78	
2215170	expansão, Lda	1.115,24	1.265,18	149,94
2215168	Highness	971,64	971,64	
2215204	Magical - Soluções de Imagem, Lda	1.882,54	1.266,91	615,63
2215200	Paradisa, Lda	187,50	187,50	
2215221	Pado H&C - Visto Unipessoal Lda	2.164,43	2.764,55	600,12
2215221	Edna - Rede Europeia de Imagem	100,00	100,00	
2215220	Serdy	147,50	147,50	12,00
2215222	Casa Agrícola Ribeiro Lopes, Lda	66,65	66,65	
2215221	Impres	5.216,50	6.064,74	848,24
2215214	IML&L, Lda Lda	210,00	210,00	
2215217	Call Centre e Computação	243,00	243,00	
2215241	HOIST DIRECT Lda	314,24	309,24	5,00

2216244	TZUQSS	1.418,01	1.640,92		162,90
2216247	Hyperal Prod. Higiene e Limpeza de	1.122,41	1.430,87		168,46
2216251	Paulo J. Herrera Fachinches Unif. Lda	425,52	425,42		
2216253	Planificadora Tera	155,89	125,69		
2216255	Cooper Investim. Lda	1.882,90	1.272,84		610,07
2216257	PL Sistemas Informacionais de Soluções	514,91	595,91		177,00
2216258	Planifica. Sa.	29.203,25	21.930,40		7.272,85
2216259	Nonalopárida e Derivados Saneitos	688,09	688,09		
2216260	Ny Prodes Lda	81.288,07	11.288,00		70.000,07
2216264	ARTUR & GUESSIRIO, SA	1.525,49	1.525,49		
2216266	UNIFES Saneitos	600,00	600,00		
2216268	OUTDAQUINIS, Lda	496,20	706,26		
2216269	José Custódio de Ovelha Alvaro	13.425,29	13.625,16		
2216271	TCE - Tecnol. e Control. do Entrenamento	591,36	542,41		48,95
2216277	PRIVATUS	15.807,11	15.807,11		
2216279	LACTEO, SA	1.702,39	1.501,27		201,12
2216279	LITGAR		81.449,80		81.449,80
2216279	INDUSTRIA SERRA, Lda		170,48		170,48
2216279	COBINAL, Lda		54,19		54,19
2216280	WUBAFONE	9.153,02	4.596,25		4.556,77
2216280	GENERAL TECHNOLOGIADE	40.074,24	48.029,23		
2216280	RNA Tejo II, Lda	10.548,08	11.698,15		1.150,07
2216280	IBERDOLA	28,67	28,27		
2216280	Paulo Miguel Casanova Unif. Lda	1.070,08	1.070,78		
2216281	PRIC BARRIS SA	25.273,40	25.172,43		
2216281	Indústria	70,24	92,25		
2216281	A R Ota, Unif. Serrá Lda	405,24	405,24		
2216281	DE ENDAURO SA	26.768,24	26.768,24		
2216281	AGUAS DO RINATEO	6.652,32	7.256,32		604,00
2216281	ALUMINUM, Lda	24.000,57	21.000,57		
2216281	UTILÍDEO	3.514,77	3.558,20		
2216281	ADMARCA Saneitos e Artesanais	2.287,42	2.167,41		
2216281	Duque Adamantina	2.247,41	2.167,41		
2216281	Personal	1.514.576,35	1.514.296,39	277,96	745,72
2216281	Personalização e papel	1.501.285,25	501.285,25		
2216281	no papel	1.501.285,25	201.285,25		
2216281	utilizadores	5.296,01	5.026,63	269,38	
2216281	no papel	5.296,01	5.026,63	269,38	
2216281	produto	748,42	779,08		30,66
2216281	Do papel - Contem	748,42	779,08		30,66
2216281	Outros produtos	7.548,07	7.247,55		299,52
2216281	Conte o papel	7.548,07	7.247,55		299,52
2216281	Conte o produto - Contem	7.548,07	7.247,55		299,52
2216281	Produtos produzidos	7.548,07	7.247,55		299,52
2216281	Saldo do Conto de Provisões	150.345,74	74.272,20	75.973,54	75.973,54
2216281	Telação de empresas sobre o Rendimento	25.248,80	25.273,30		24,50
2216281	Trabalho Dependente	74.315,00	80.642,00		6.327,00
2216281	Trabalho Intermitente	51,49	1.614,30		1.562,81
2216281	Trabalho Intermitente-Reservista	51,49	1.614,30		1.562,81
2216281	Imposto sobre o valor acrescentado (IVA)	117.328,17	124.587,05	7.258,88	7.258,88
2216281	IVA - Suplemento	790,04	81,91	708,13	
2216281	Telação e Intermitente	11,41	13,21		1,80
2216281	Saldo e Intermitente	775,27		775,27	
2216281	IVA - Outros	5.177,74	5.177,74		
2216281	Saldo e Intermitente	1.796,12	1.796,12		
2216281	Saldo do Termino Nacional	1.248,17	1.248,12		
2216281	Saldo do IVA - IVA	1.149,72	1.149,72		
2216281	Saldo do IVA - IVA	1.149,72	1.149,72		
2216281	Saldo do IVA - IVA	172,87	172,87		
2216281	Saldo do IVA - IVA - Saldo	2.648,62	2.648,62		
2216281	Saldo do IVA - IVA - Saldo	2.648,62	2.648,62		
2216281	Saldo do IVA - IVA - Saldo	18,59	18,59		
2216281	Saldo do IVA - IVA - Saldo	2.415,20	2.415,20		
2216281	Saldo do IVA - IVA - Saldo	117,23	117,23		
2216281	IVA - Saldo do IVA	24.128,45	24.128,45		
2216281	Saldo do IVA - IVA - Saldo	24.128,45	24.128,45		
2216281	Saldo do IVA - IVA - Saldo	6.770,15	6.770,15		
2216281	Saldo do IVA - IVA - Saldo	1,06	1,06		
2216281	Saldo do IVA - IVA - Saldo	6.769,09	6.769,09		
2216281	Saldo do IVA - IVA - Saldo	6.768,60	6.768,60		
2216281	Saldo do IVA - IVA - Saldo	27.359,33	27.359,33		
2216281	Saldo do IVA - IVA - Saldo	27.359,33	27.359,33		
2216281	IVA - Saldo do IVA	4.448,23	4.448,23		
2216281	Saldo do IVA - IVA - Saldo	4.448,23	4.448,23		
2216281	Saldo do IVA - IVA - Saldo	43,09	43,09		
2216281	Saldo do IVA - IVA - Saldo	5,67	5,67		
2216281	Saldo do IVA - IVA - Saldo	11,41	11,41		
2216281	IVA - Saldo do IVA	24.075,34	24.075,34		
2216281	IVA - Saldo do IVA	21.516,90	21.516,90		
2216281	Saldo do IVA - IVA - Saldo	21.516,90	21.516,90		
2216281	Saldo do IVA - IVA - Saldo	117,11	117,11		
2216281	IVA - Saldo do IVA	25.033,18	13.033,39	11.999,79	
2216281	Saldo do IVA - IVA - Saldo	19.296,83	7.296,83	11.999,79	
2216281	Saldo do IVA - IVA - Saldo	6.696,58	3.696,58	2.999,79	
2216281	IVA - Saldo do IVA	10.686,33	4.686,33	6.000,00	
2216281	Saldo do IVA - IVA - Saldo	6.747,41	3.747,41	3.000,00	
2216281	Saldo do IVA - IVA - Saldo	3.941,87	1.941,87	2.000,00	
2216281	Contribuições para a Segurança Social	547.797,09	576.413,19	28.616,10	
2216281	Contribuições	532.797,09	576.413,19	43.616,10	

25	Francoengenharia S&A	13 626,23	13 626,23		
258	Outros financiamentos	13 626,23	13 626,23		
2581	Outros financiamentos - Correntes	13 626,23	13 626,23		
25811	Instit. Financeira Nacional para a República	13 626,23	13 626,23		
26	Fundo de reserva para despesas supracapitadas	22 235,00	42 194,00	58 195,58	25 493,50
264	Doações - de Juntas	668,00	668,00	668,00	
2642	Entidades Privadas	668,00	668,00	668,00	
26421	Quotas	71 499,00	11 585,00	59 146,58	800,50
264211	Quotas associadas	41 087,00	11 214,90	21 172,58	
264212	Quotas associadas - cotistas	26 659,00	486,00	26 673,08	
264213	Quotas - valores em conferência	200,00	1 816,90		1 616,50
264214	Adiantamento de consumo	144,00	346,00		201,90
264215	Prémios por incapacidade acidental	136,00	26 859,00		26 673,00
264216	Quotas associadas	136,00	26 859,00		26 673,00
264217	Quotas de não associados e seguras	7 201 798,00	1 620 222,28	2 124 245,00	11 021,76
264218	Devoluções e proventos por apropriação	155 048,65	640 719,18	15 166,40	284 443,90
264219	Devoluções por extracção de investimentos	45 200,00	29 523,80	15 166,40	
26422	Juros e Reservas	45 200,00	29 523,80	15 166,40	
264221	Classe de bonificação de ações	404 791,46	818 199,58		308 443,90
264222	Seguros a Vida	1 490,25	1 966,33		1 137,38
264223	Reservações de Capital	106 412,00	592 964,47		248 188,96
264224	Participação	185 993,08	231 708,96		121 149,88
264225	Sub. Fidejussoria	28 793,34	242 542,22		121 149,88
264226	Energias Eléctricas e Gás (Energia)	52 719,89	446 968,09		51 032,28
264227	Gás - Natural	5 920,86	5 920,86		
264228	Energias Eléctricas - Gás	1 370,34	1 370,34		
264229	Luvas sintéticas - Contas	18 899,49	22 765,78		10 607,58
26423	Quotas de reservas e reservas	5 204 709,80	1 391 906,17	2 108 578,50	122 377,84
264231	Correntes	5 204 709,80	1 391 906,17	2 108 578,50	122 377,84
264232	Devoluções e Proventos Diversos	5 204 709,80	730 398,17	2 108 578,50	122 377,84
264233	Concordância e outros entes cotistas	5 158 194,94	2 045 218,15	2 045 169,41	25 068,82
264234	Concordância com o Conselho Regional Segurança Social	1 112 591,54	1 522 510,66		10 968,82
264235	Quotas de reservas e reservas - de reservas	742 246,06	742 246,06		
264236	Luvas sintéticas	440 251,46	440 251,46		
264237	CAIAPT	87 092,13	87 092,13		
264238	Reservação Social - Reserva		84 999,17		10 968,82
264239	Fundo de Reserva Social	107 917,74	107 917,74		
26424	Actividades Temporárias	25 499,28	25 499,28		
264241	Fundo de Reserva	100 419,84	100 419,84		
264242	Intervenção Emergencial - Formação Profissional	141 267,48	106 703,83	40 647,33	6 994,09
264243	Concurso emprego intervenção	10 694,24	4 251,83	2 413,01	
264244	APC/AP/ACOM	43 307,85	43 307,85		3 494,08
264245	Fundo de Reserva em mercado aberto	47 225,51	1 050,27	18 204,31	
264246	Reservação de Educação	494 094,14	295 292,84	168 497,10	
264247	Despesa - V. Educação 2024-2025	46 228,69	38 779,04		
264248	Despesa - Outros Recursos (Incluido 2024-2025)	45 612,40	45 612,40		
264249	Despesa - V. Educação 2022-2023	157 688,13	53 642,00	166 443,10	
26425	Despesa - Outros Recursos (Incluido 2023-2024)	173 918,81	48 245,00	83 452,00	
264251	Outros despesas pró-labore	142 250,35	142 250,35		
264252	Instituto português do direito à saúde	4 580,80	4 580,80		
264253	Município Torres Novas - 0109090101	88 995,91	88 995,91		
264254	Município V. Nova de Fátima - 0109090101	18 418,96	18 418,96		
264255	Município de Torres Novas - Outros apoios	26 311,43	26 311,43		
264256	União das Freguesias de Torres Novas	1 000,00	1 000,00		
264257	Programa operacional Interacção social e emprego	302 041,69	614 299,41	90 702,28	
264258	Fornecimento de água - 0109090101	302 041,69	614 299,41	90 702,28	
264259	Programa Passos	2 194 988,88	490 546,31	1 154 372,41	
26426	Reservação de reservas - FSE - (455 488)	4 641 209,57	267 236,86	1 292 174,41	
264261	LUZ DO PESSOAS-FSE (4137298)	494 598,74	127 201,43	21 267,31	
264262	Instituto de segurança social	70 080,82	38 590,82	19 548,80	
264263	Adaptar Social	5 026,41	5 026,41		
264264	IPSP - Residência velha	65 000,00	45 500,00	19 508,60	
264265	Outros investimentos e despesas	218 225,23	203 190,00	14 036,69	46 329,43
264266	Classe de Reserva	68 196,00	142 171,26	12 098,69	
264267	Maria Inês Almeida	2 662,58	6 175,50		3 512,92
264268	Luís Almeida	2 425,82	16 570,90		13 049,00
264269	Reservação de Reserva	4 316,64	81 662,87		7 134,33
26427	Maria João Oliveira	853,68	2 194,33		1 141,67
264271	Município de Torres Novas	3 255,88	24 294,17		41 994,44
264272	Maria Teresa Marques	618,34	1 639,09		3 010,51
264273	Maria Teresa Horta	1 378,00	1 058,00	348,91	
264274	André Filipe Almeida	177,27	21,04	26,43	
264275	Maria do Espírito Santo	1 705,89	5 898,02		2 545,20
264276	Paula Helena Santos	4 695,98	5 728,01		5 032,82
264277	Sandra Gonçalves	6 798,72		5 296,73	
264278	Maria Gabriela	411,14	878,14		
264279	Bruno Bicho	2 618,52	3 194,79		2 576,27
26428	Vereador João Pereira	4 416,38	3 825,22		1 404,75
264281	Rosa Paiva	3 367,98	16 487,54		47 193,66
264282	Margarida Lopes	206,58		386,49	
264283	Joaquim Almeida	2 370,31	3 228,21		
264284	Amândio Silva	4 168,19	2 451,28		1 685,69
264285	André Costa Paiva	17,56		17,56	
264286	Paula Fernanda Santos	157,50	25,86	122,00	
264287	Anabela Serra	319,19	1 179,12		2 063,80
264288	Maria Serra	391,56	5 284,96		4 000,61
264289	Suzana Santos Nunes	491,81		661,82	
26429	Armando do Jesus Oliveira	270,89	454,01	21,64	
264291	Fátima Margarida Silva	90,89		40,89	
264292	Françoisa da Costa Lopes	8 045,61	4 996,40	2 287,12	

2701831-2	Jose Manoel Aquino Lima	190,67		293,67	
2701831-3	Fernando Miguel Faria Cordeiro	37,00	17,70	44,70	
2701832	Outros - Insc. e Impostos - Outros	90 217,37	141 068,66	2 430,00	17 299,29
270183201	Bolhas a pagar	133 112,49	142 056,69		2 944,20
270183204	Seguro de grupo	650,00	600,00		
270183205	Transferência de despesas por decisão		130,76		130,76
270183216	Agência Montague Ambiente - Contab	2 500,00		2 500,00	
270183219	Causão Acionamento Pux Ação de Bols		1 000,00		1 000,00
270183220	Colunização - Imp. Inscrito	227,73	327,73		
270183221	Colunização Rosária Gonçalves		101,83		308,11
270183222	Planilha Sálvris 1681	300,00	632,32		327,52
270183225	Gás - cartão parafuso	10,00		49,00	
270183228	Fundo Niquem Vesting	10,97		10,00	
270183229	Diferença entre imóveis - MERCADO SERRAS	11,25	21,25		
270183230	Cartão de - Contabim	2 461,21	1 404,29		
270183231	Monopólio - Contab de crédito	2 565,25	4 059,57		1 474,42
270183290	Outros	8 418,35	1 579,84		121,49
28	Salonários	1 219 711,55	1 181 601,85	13 48,77	172 311,35
281	Gastos a receber	23 460,45	20 331,69	13 48,77	
2811	Seguros	18 740,00	18 353,89	10 479,09	
2819	Outros Contas Debitadas	4 720,45	1 977,81	2 724,72	
28191	Fornecedores e serviços externos	2 848,75	1 078,58	1 110,04	
28192	Dúvidas e não recebidas	1 871,70	899,23	918,75	
282	Reservas e provisões	1 666 341,55	1 164 552,86		476 318,24
2829	Outras Provisões Diferidas	1 666 241,51	1 164 552,86		476 318,25
2829015	IRPJ - 01/01/2021	9 899,04	47 883,42		37 844,58
2829016	Lucro Líquido - 01/01/2021	565 994,45	225 454,55		
2829017	IRPJ - 2020/01/01	148,78	141,78		
2829018	COF - Ano letivo 2025	2 584,20	2 594,29		
2829019	LGSTF - V. 6000 - 2024-2025	77 003,84	77 093,61		
2829020	CGSTF - CO 2024-2025	85 547,00	85 547,00		
2829037	Processo 4324-013/2000 - CLDS 53	130 296,80	469 330,45		338 338,29
2829038	Processo 4324-013/2000 - 2. Profissional	320 076,21	529 799,82		607 373,61
2829039	IRPJ - 01/01/2025	7 188,24	8 553,25		1 765,69
2829040	IRPJ - 01/01/2025	721,09	1 681,26		1 159,98
2829041	IRPJ - 01/01/2025	61 354,60	81 254,52		
2829042	COF - Ano letivo 2025		2 662,48		2 062,49
2829045	LGSTF - V. 6000 - 2024-2025	52 236,72	157 680,19		304 334,29
2829046	CGSTF - CO 2024-2025	41 405,27	123 870,29		62 934,70
2829047	IRPJ - 01/01/2025	2 256,00	4 500,29		1 256,00
	Totais da Classe 7	10.825.288,65	24 603.298,26	2.286.051,15	2.196.064,05

Classe 7					
28	Canais	130 282,24	130 282,24		
281	Mercadorias	129,85	129,84		
2811	Mercadorias - Aguardo	129,85	129,84		
28111	Mercadorias - IVA Debitado	84,60	84,61		
281112	Mercadorias - IVA Debitado - taxa normal	35,65	35,59		
281113	Mercadorias - IVA Debitado - taxa diferenciada	48,94	49,02		
281114	Outros	44,81	44,57		
2812	Mercadorias - subprodutos e de consumo	137 311,87	137 311,81		
28121	Mercadorias - Avulsas	137 311,86	137 311,81		
281211	Mercadorias - aquisição	137 311,86	137 311,81		
281219	Mercadorias - IVA Debitado	28 611,37	28 611,32		
2812191	Mercadorias - IVA Debitado - taxa reduzida	18 742,49	18 742,49		
2812192	Mercadorias - IVA Debitado - taxa normal	8 868,75	8 868,75		
2812193	Mercadorias - IVA Debitado - taxa diferenciada	1 271,83	1 271,83		
2812194	Mercadorias - IVA Debitado	108 229,64	108 229,64		
2812199	Mercadorias - Outras	92,41	92,41		
2812204	Mercadorias - Arroz Galvão	5 789,90	5 789,07		
2812206	Mercadorias - Assistência Familiar e Apoio Com.	1 059,97	1 059,97		
2812208	Mercadorias - Operações especiais	2 111,27	2 128,67		
2812210	Mercadorias - Centro avulso de captação	15,74	15,74		
2812211	Mercadorias - BNP	4 003,44	4 003,44		
2812212	Mercadorias - Outros e Interiores	91 475,69	91 471,69		
2812214	Mercadorias - Armazenagem	342,86	342,80		
282	Devoluções de compras	822,59	822,59		
2822	Devolução de mercadorias	70,24	70,24		
28221	Devolução Variáveis	70,24	70,24		
28222	Devolução de mercadorias fixas	762,21	762,21		
28223	Dev. Mai. Prod. - IVA Debitado	291,11	291,11		
28224	Dev. Mai. Prod. - IVA Debitado	971,08	974,09		
283	Mercadorias	774,11	774,11		339,30
2831	Mercadorias - Estímulo	774,11	774,11		339,30
28315	Mercadorias - Mercado e Sabores	774,11	774,11		339,30
2832	Mercadorias - subprodutos e de consumo	89 846,07	102 631,44		11 715,69
28321	Mercadorias - Outras	89 846,07	102 631,44		11 715,69
283211	Mercadorias	2 292,09	2 990,17		698,06
283212	Canais	1 877,51	1 265,79		611,74
283213	Arroz Galvão	81 746,07	9 940,92		1 375,14
283214	Apoio Fam. e Apoio à Comunidade	1 590,30	1 292,14		129,16
283215	Operações Especiais	1 243,17	2 375,29		2 195,09
283216	Operações Especiais	84,21	75,21		18,09
283217	Centro de Estudos Comerciais	15,74	15,74		
283218	Outros	7 256,67	7 531,72		325,05
283219	Outros Mercadorias	97 491,41	34 608,79		2 475,15
28322	Armazenagem	1 251,01	627,49		573,71
28323	Mercado e Sabores do CRT	28 795,67	24 975,92		319,72
28324	Processos Especiais e Interiores	81 512,09	26 490,29		22 267,76

344	Edifícios	61.047,05	38.600,70	22.067,35
34401	Matrônis	31.180,53	25.149,35	1.040,43
34402	Corredor	28.284,55	17.851,25	10.433,18
34405	Semifixo	793,75		793,75
34409	Outros Jardins	108,00		108,00
35	Recebíveis regulares, exceto sobre tecnologia	140.132,43	54.788,01	
353	Impostos (tributa, subsídios e de consumo)	140.732,43	340.788,64	
3531	Impostos	90.231,45	90.231,45	
353101	Governo - Impostos - Prefeitura	4.477,00	4.477,00	
353102	Governo - Impostos - Lar Residencial	39.104,64	39.123,64	
353103	Governo - Impostos - ATG	16.277,01	16.272,01	
353104	Governo - Impostos - CND	3.211,00	3.211,31	
353105	Governo - Impostos - BIR	1.328,40	1.328,40	
353106	Governo - Impostos - OFAC	321,16	321,16	
353107	Governo - Impostos - V. Sobre Consumo	49,05	49,05	
353109	Governo - Impostos - COI	416,67	416,67	
353110	Governo - Impostos - Mercado e Sabores	36.136,81	36.136,81	
353111	Governo - Impostos - Fato. Multicent.	30,00	30,00	
353112	Governo - Impostos - Deleco	1.369,01	1.369,01	
3532	Ofertas	248.907,04	248.907,04	
353201	Governo - Impostos	145.460,68	145.460,68	
353202	Multicentragem e Imposto	7.086,37	7.086,37	
	Total da Classe 3	700.780,49	882.839,30	33.621,40

Classe 4				
41	Investimentos Financeiros	7.018,40		7.018,40
415	Outros investimentos financeiros	7.018,40		7.018,40
4151	Quota	7.018,40		7.018,40
41561	Fundos	7.018,40		7.018,40
415611	Fundo Complementação Trabalho	7.018,40		7.018,40
42	Ativos FISCOS, Tangíveis	5.625.096,00	4.084.995,72	1.087.145,04
421	OUTROS ATIVOS FISCOS TANGÍVEIS	5.625.096,00	4.084.995,72	1.087.145,04
4211	Terras e terrenos urbanos	56.240,74		56.240,74
42111	Terreno para construção	19.951,56		19.951,56
42114	Terreno de D. Social	36.289,18		36.289,18
4212	Edifícios e outros construídos	1.579.685,00		1.579.685,00
42121	Edifício	99.611,77		99.611,77
421202	Lar Residência	577.581,83		577.581,83
421203	CRAC	489.021,64		489.021,64
421204	Reservas Esportivas	39.981,57		39.981,57
421205	Politécnico - C. Social	830,40		830,40
421206	Edifícios e anexos	71.329,88		71.329,88
421207	Instalações elétricas e mecânicas	463.048,44		463.048,44
421208	ATG - INOSTO	96.924,41		96.924,41
421209	Outros	366.716,58		366.716,58
421212	Edifício H. Teórica	25.000,00		25.000,00
421213	Terreno - Área Construída	540.717,34		540.717,34
421214	Edifício Teórico	35.130,80		35.130,80
421215	Edifício D. Social	81.289,89		81.289,89
421216	Terreno - Distribuição e serviços	11.291,34		11.291,34
421217	Edifício - Edificação de classe de ensino	38.118,98		38.118,98
421218	Equipamento básico	390.925,14	5.490,56	390.925,14
421219	Equipamento de informática	115.197,94		115.197,94
421220	Equipamento médico	47.515,04		47.515,04
421221	Equipamento pedagógico	39.825,85		39.825,85
421222	Equip. laboratório - Farmácia	256,44		256,44
421223	Equipamento Formação Pessoal	74.251,33		74.251,33
421224	Equipamento Laboral e Operacional	19.121,27		19.121,27
421225	Equipamento Formação Legal	40.110,71		40.110,71
421226	Equipamento - Científico	58.317,49		58.317,49
421227	Outros	109.782,86	2.490,56	109.782,86
421228	Equip. Básico - Mercado e Sabores	35.967,49		35.967,49
421229	Equipamento básico - Fomento	9.261,37		9.261,37
421230	Armazenamento e distribuição - CRAC	5.298,89		5.298,89
421231	Armas e Utens. - Impl. Agrícola	4.516,49		4.516,49
421232	Armas e Utens. - Outros	43.885,32		43.885,32
421233	Armas e Utens. - Mercado e Sabores	82,46		82,46
421234	Equipamento de conservação	860.462,87		860.462,87
421235	Veículos comuns	319.346,72		319.346,72
421236	Veículos Heavy	71.085,79		71.085,79
421237	Veículos Light	467.475,88		467.475,88
421238	Outros	2.774,58		2.774,58
421239	Equipamento administrativo	446.391,52	673,10	446.391,52
421240	Instalações e serviços sociais	40.070,08		40.070,08
421241	Equipamento Esportivo	14.984,71		14.984,71
421242	Instalação e Equipamento	82.797,88	673,10	82.085,71
421243	Equipamento de informática	38.695,94		38.695,94
421244	Equipamento Diversos	63.889,50		63.889,50
421245	Inst. Equip. Educ. - Outros	19.488,91		19.488,91
421246	Equip. Informático Básico	4.061,31		4.061,31
421247	Material Inf. - Fomento	11.689,17		11.689,17
421248	Outros ativos e serviços básicos	381.411,49		381.411,49
421249	Outros - Edifícios	30.119,01		30.119,01
421250	Quota	82.233,30		82.233,30
421251	Quota e Multicentragem Fomento	21.289,46		21.289,46
421252	Quota	21.490,37		21.490,37
421253	Depreciação acumulada		4.081.420,04	4.081.420,04
421254	Impostos e Outros Construídos		2.000.193,70	2.000.193,70
421255	Outros		711.462,61	711.462,61

432002	Edifício Administrativo	294.942,66		294.942,66
432003	CPAC	237.081,83		237.081,83
432004	Recurso Operante	31.195,74		31.195,74
432005	Estudo e Desenho	600,47		600,47
432006	Estudo e Análises	37.036,52		37.036,52
432007	Instalação elétrica e telefônica	161.211,19		161.211,19
432008	AL - COSTO	64.176,96		64.176,96
432009	Outros	287.586,45		287.586,45
432010	Edifício - Tabela	35.000,00		35.000,00
432013	Fornec. Socio-Organizacional	152.632,73		152.632,73
432014	Edifício Tanambola	6.482,28		6.482,28
432015	Edifício B. Branco	11.604,43		11.604,43
432016	Correio - Selos, Envelopes	11.290,18		11.290,18
432017	Pontuação WC Pedestre	830,00		830,00
43201	Outros	294.475,26		294.475,26
432020	Equipamento de aquecimento e frios	137.444,28		137.444,28
432020	Equip. Inspecção, Reprodução	7.334,01		7.334,01
432020	Equipamento de laboratório	21.481,74		21.481,74
432020	Equip. Laboratório e Farmácia	255,68		255,68
432020	Equip. Formação e Treinamento	74.251,23		74.251,23
432020	Equipamento de manutenção e reparação	11.832,57		11.832,57
432020	Equipamento Formação - Lapa	40.876,31		40.876,31
432020	Equipamento - Grampa	58.187,40		58.187,40
432020	Outros	93.283,04		93.283,04
432030	Equipamento Mercado e SaboresOPET	31.196,44		31.196,44
432030	Equipamento Fluxo	5.738,17		5.738,17
432030	Fornecimento de água - Outros	1.288,60		1.288,60
432030	Manutenção - Fretes, Agências	6.576,49		6.576,49
432030	Manutenção e Trein. - Outros	32.678,39		32.678,39
432030	Manutenção, Manutenção e Reforma	815,46		815,46
432030	EQUIPAMENTO TRANSPORTES	224.928,75		224.928,75
432040	Veículo Utilitário	237.443,00		237.443,00
432040	Veículo Resgate	7.073,70		7.073,70
432040	Veículo Pesado	467.675,85		467.675,85
432040	Outros	7.795,60		7.795,60
432050	Equipamento Aplicativo PÁTIO	457.106,43		457.106,43
432050	Manutenção e Utilitários Administrativos	37.976,43		37.976,43
432050	Manutenção de Escritório	43.978,87		43.978,87
432050	Manutenção Equip. Social	5.995,79		5.995,79
432050	Equipamento Administrativo	224.202,53		224.202,53
432050	Equipamento Diverso	58.572,59		58.572,59
432050	Manutenção de Equipamento	87.468,92		87.468,92
432050	Equip. Informático Rede	3.061,12		3.061,12
432050	Equip. Informático Periferia	81.659,37		81.659,37
432050	OUTROS	237.105,62		237.105,62
432060	Tráfego, Grama	141.586,89		141.586,89
432060	Outros	89.229,27		89.229,27
432060	Equipamento de manutenção	21.289,48		21.289,48
432070	OUTROS	24.251,71		24.251,71
432080	Forma	84.257,96		84.257,96
432080	Outros	34.293,34		34.293,34
44	Ativos Diferenciados	41.854,07	41.854,07	41.854,07
440	Outros Ativos Diferenciados	41.854,07		41.854,07
4400	Outros Ativos Diferenciados	41.854,07		41.854,07
440001	Demais Superfície - Laj. Residencial Alameda	12.996,88		12.996,88
440000	Demais Superfície - Laj. Residencial Tomaz Horta	27.857,19		27.857,19
440000	Mano Edificação Resid. Horta	79,19		79,19
440000	Mano Acabamento para a Instalação	192,77		192,77
440000	Mano Mercado e Sabores de OPET	364,95		364,95
4400	Amortização acumulada	7.854,45		7.854,45
440000	Outros Ativos Diferenciados	7.854,45		7.854,45
440000	Outros	7.854,45		7.854,45
44000000	Demais Superfície - Laj. Residencial Alameda	1.119,40		1.119,40
44000000	Demais Superfície - Laj. Residencial Tomaz Horta	4.740,23		4.740,23
45	Investimentos em curso	81.449,80	81.449,80	81.449,80
450	Ativos não classificados em curso	81.449,80		81.449,80
4500	Ativos não classificados em curso	81.449,80		81.449,80
	Total da Classe 4	5.966.058,22	4.094.470,17	5.969.904,65
				-4.090.196,58
Classe 5				
51	Fundo	644.096,46		644.096,46
511	Fundo Social	644.096,46		644.096,46
56	Resultado Transferido	2.728.215,02		2.728.215,02
561	Res. Transf. Operacionais 2016	1.733.370,40		1.733.370,40
562	Res. Transferidos Operacionais 2016	2.094.844,62		2.094.844,62
562001	Resultado Transferido 2017	3.133,80		3.133,80
562002	Resultado Transferido 2018	37.142,24		37.142,24
562003	Resultado Transferido 2019	104.726,21		104.726,21
562004	Resultado Transferido 2020	37.313,71		37.313,71
562005	Resultado Transferido 2021	137.767,57		137.767,57
562006	Resultado Transferido 2022	149.873,42		149.873,42
562007	Resultado Transferido 2023	240.771,87		240.771,87
562000	Resultado Transferido 2024	297.633,79		297.633,79
59	Outros resultados nos períodos anteriores	46.546,78	969.160,65	971.611,27
590	Subtotal	45.183,12	899.676,87	943.860,55
5901	Outros resultados	18.183,12	897.676,62	943.860,55
59011	Previd.	17.366,91	427.003,66	490.670,75
590111	Contribuição	2.083,06	34.295,25	36.378,29
590112	Outr.	15.283,85	412.708,41	454.292,46

595.12	La Pedreira	1.429,26	11.224,59	101.235,63
595.24	Outros	7.082,74	12.251,34	181.107,80
595.2	Outros	15.572,00	23.475,93	282.343,43
595.300	Clínica Torres Novas - 0000 Início	-96,50	1.223,79	791,33
595.304	Clínica Torres Novas - Remodelação do RC Politécnico	6.715,05	15.445,85	13.226,80
595.305	Novo	6.045,00	16.201,35	78.456,11
595.307	QRN - Fórum	8.095,87	256.195,49	201.865,22
595.308	União das Freguesias de Torres Novas	380,51	2.073,76	1.513,45
595.309	Clínica Torres Novas - Hospital	2.851,16	2.857,64	
595.310	Clínica Torres Novas - Ford Transit B0-09-GT	5.000,00	85.000,00	5.000,00
595.311	Instituto Europeu de Formação Profissional	1.595,15	24.767,71	36.222,56
595.312	Colégio de Saúde	1.477,18	24.767,71	24.272,56
595.313	Instituto Europeu de Saúde	6.250,00	65.000,00	58.250,00
595.314	IPP - Mobilidade Verde	6.250,00	65.000,00	58.250,00
595.315	Hospitalidade Verde - 02-000432		49.000,00	49.000,00
595.316	Hospitalidade Verde - 02-000437	6.250,00	25.000,00	16.250,00
595.317	Docentes	1.186,14	23.524,88	21.448,87
595.318	Leções - Transportes Resid. Torres Novas	-19,25	21.563,96	21.448,71
595.319	Docentes - O. Saúde	731,16	41.895,98	41.164,39
595.320	Docentes - O. Superfície La Pedreira - Alameda	155,72	1.070,21	11.821,69
	Totais da Classe 3	-6.049,23	4.247.472,07	0,00
				1.296.922,79

Classe 4				
61	Custo administrativo, materiais e materiais consumíveis	816.887,82	64.807,27	751.910,56
61.1	Material	364,45		364,45
61.2	Materiais diversos, grupo classe de consumo	416.253,17	64.807,27	351.445,90
61.2.1	Materiais Diversos	416.253,17	64.807,27	351.445,90
61.2.1.1	Materiais Diversos - Materiais	2.084,87	1.389,99	614,16
61.2.1.2	Materiais Diversos - Óleos	1.265,79	611,72	654,07
61.2.1.3	Materiais Diversos - Artigos Diversos	9.548,93	7.825,14	5.115,79
61.2.1.4	Materiais Diversos - Produtos de Limpeza para uso comum	1.210,15	277,16	932,99
61.2.1.5	Materiais Diversos - Operações agrícolas	3.576,29	1.866,78	2.409,51
61.2.1.6	Materiais Diversos - Operações pedológicas	73,23	19,95	53,28
61.2.1.7	Materiais Diversos - Outros Produtos Operacionais	15,74		15,74
61.2.1.8	Materiais Diversos - RNF	7.421,22	425,32	7.005,90
61.2.1.9	Materiais Diversos - Outros consumíveis	183.828,46	56.367,91	127.460,55
61.2.1.10	Materiais Diversos - Armazenagem	277,40	343,21	62,81
61.2.1.11	Materiais Diversos - Materiais de Construção e Manutenção OBT	26.224,80		26.224,80
61.2.1.12	Materiais Diversos e serviços diversos	492.668,72	32.000,00	460.668,72
61.2.2	Serviços especializados	199.249,01	21.564,19	177.684,82
61.2.2.1	Serviços especializados	27.929,04		27.929,04
61.2.2.1.1	Serviços especializados	2.880,00		2.880,00
61.2.2.1.2	Serviços especializados	22.569,79		22.569,79
61.2.2.1.3	Serviços especializados	1.380,25		1.380,25
61.2.2.1.4	Serviços especializados	678,35		678,35
61.2.2.2	Materiais e serviços	7.967,87		7.967,87
61.2.2.2.1	Materiais e serviços	2.067,49		2.067,49
61.2.2.2.2	Materiais e serviços	588,12		588,12
61.2.2.2.3	Materiais e serviços	236,25		236,25
61.2.2.2.4	Materiais e serviços	444,80		444,80
61.2.2.3	Materiais e serviços	29.864,29		29.864,29
61.2.2.4	Materiais e serviços	498,29		498,29
61.2.2.5	Materiais e serviços	198,91		198,91
61.2.2.6	Materiais e serviços	39.266,20		39.266,20
61.2.2.7	Materiais e serviços	11.988,20		11.988,20
61.2.2.8	Materiais e serviços	19.266,00		19.266,00
61.2.2.9	Materiais e serviços	31.255,96	21.564,19	9.691,77
61.2.3	Comunicação e informação	27.428,50		27.428,50
61.2.3.1	Comunicação e informação	27.428,50		27.428,50
61.2.3.1.1	Comunicação e informação	27.428,50		27.428,50
61.2.3.1.2	Comunicação e informação	306,50		306,50
61.2.3.1.3	Comunicação e informação	306,50		306,50
61.2.3.1.4	Comunicação e informação	20.715,50	21.564,19	8.149,29
61.2.3.1.5	Comunicação e informação	319,00		319,00
61.2.3.1.6	Comunicação e informação	19.242,00	2.224,19	17.017,81
61.2.3.1.7	Comunicação e informação	86.869,00	19.240,00	67.629,00
61.2.3.2	Serviços especializados	1.372,09	0,00	1.372,09
61.2.3.3	Materiais	55.975,45	587,77	55.387,68
61.2.3.4	Manutenção e conservação de bens móveis, móveis	20.621,71	244,06	20.377,65
61.2.3.5	Manutenção e conservação de bens móveis, móveis	1.585,77		1.585,77
61.2.3.6	Manutenção e conservação de bens móveis, móveis	19.281,50	244,06	19.037,44
61.2.3.7	Materiais de Construção	19.185,89	127,42	19.058,47
61.2.3.8	Materiais de Construção	5,47		5,47
61.2.3.9	Materiais de Construção	19.286,12	128,42	19.157,70
61.2.4	Artigos para escritório	5.213,87		5.213,87
61.2.4.1	Artigos para escritório	5.213,87		5.213,87
61.2.5	Materiais diversos	4.276,27	3,89	4.272,38
61.2.5.1	Materiais diversos	4.276,27	3,89	4.272,38
61.2.6	Outros	6.255,19	145,84	6.109,35
61.2.6.1	Outros materiais	136,29		136,29
61.2.6.2	Outros materiais	6.118,90	145,84	5.973,06
61.2.7	Energia e águas	130.932,24	4.142,78	126.789,46
61.2.7.1	Energia e águas	94.202,21	219,85	93.982,36
61.2.7.2	Energia e águas	1.421,54	79,99	1.341,55
61.2.7.3	Energia e águas	30.270,73	182,94	29.987,79
61.2.7.4	Energia e águas	25.037,76	1.970,00	23.067,76
61.2.7.5	Energia e águas	1.005,00	63,00	942,00
61.2.7.6	Energia e águas	1.250,00		1.250,00
61.2.7.7	Energia e águas	24.076,07	262,25	23.813,82
61.2.7.8	Energia e águas	21.076,80	275,25	20.801,55

64217	Permanência WC Refeitorio	2.14,00		2.14,00
64218	Almôj. Equipamento Detero	12.825,74		12.825,74
64219	Equipamento Higienizante WC	2.216,00		2.216,00
64220	Equipamento Médico	233,37		233,37
64221	Equipamento Odontológico	7.199,83		7.199,83
64222	Outros Equipamentos	3.753,31		3.753,31
64223	Equipamento - Hortas e Sobras	2.687,04		2.687,04
64224	Farmácias e Outros, Outros	1.232,35		1.232,35
64225	Almôj. Equipamento, Transporte	62.219,74		62.219,74
64226	Almôj. Equipamento, Idoneidade	1.000,81		1.000,81
64227	Almôj. Outros, Almôj. Foto, Idoneidade	1.342,98		1.342,98
64228	Equipamento, Outros	1.619,06		1.619,06
64229	Outros	2.174,91		2.174,91
64230	Almôj. Transporte	605,05		605,05
64231	Outros, Almôj. Transporte	405,07		405,07
64232	Desp. Superf. - Lar. Povo. Alvorada	1.75,70		1.75,70
64233	Desp. Superf. - Lar. Povo. Torre Verde	499,36		499,36
64234	Outros, Almôj. Transporte	25.880,27		25.880,27
64235	Almôj. Outros, Almôj. Transporte	25.880,27		25.880,27
64236	Outros	24.812,21		24.812,21
64237	Outros, Transporte	1.050,00		1.050,00
64238	Outros, Transporte e Outros	381.187,25	303,98	381.491,23
64239	Impostos	2.462,95		2.462,95
64240	Impostos, Outros	84,91		84,91
64241	Impostos, Outros	137,10		137,10
64242	Imposto, Outros, Almôj. Transporte	137,10		137,10
64243	Outros	1.463,94		1.463,94
64244	Outros	44.443,53	35,00	44.478,53
64245	Comércio, Almôj. Transporte e Outros, Transporte	42.205,47	35,00	42.240,47
64246	Outros	50,00		50,00
64247	Outros	2.043,35		2.043,35
64248	Outros, URMSE	600,00		600,00
64249	Outros, URMSE	250,00		250,00
64250	Outros, URMSE	640,00		640,00
64251	Outros, URMSE	53,75		53,75
64252	Outros, URMSE	50,00		50,00
64253	Outros, URMSE	490,00		490,00
64254	Almôj. Transporte e Outros, Transporte	0,58		0,58
64255	Outros, Transporte	188,44		188,44
64256	Gastos, Almôj. Transporte e Outros, Transporte	218.241,45	273,98	218.515,43
64257	Subsídios, Transporte, Almôj. Transporte	150.407,34	273,98	150.681,32
64258	Outros, Transporte	121.889,47		121.889,47
64259	Outros, Transporte	24.810,39		24.810,39
64260	Outros, Transporte e Outros, Transporte	15.558,37		15.558,37
64261	Outros, Transporte	19.154,89		19.154,89
64262	Outros, Transporte e Outros, Transporte	28.347,31		28.347,31
64263	Outros, Transporte	6.219,48		6.219,48
64264	Outros, Transporte e Outros, Transporte	21.999,83		21.999,83
64265	Outros, Transporte	9.474,31		9.474,31
64266	Outros, Transporte e Outros, Transporte	352,58		352,58
64267	Outros, Transporte e Outros, Transporte	471,08		471,08
64268	Outros, Transporte e Outros, Transporte	15.615,84		15.615,84
64269	Outros, Transporte e Outros, Transporte	3.567,73		3.567,73
64270	Outros, Transporte e Outros, Transporte	1.311,87		1.311,87
64271	Outros, Transporte	633,48		633,48
64272	Outros, Transporte e Outros, Transporte	1.823,26		1.823,26
64273	Outros, Transporte e Outros, Transporte	2.406,28		2.406,28
64274	Outros, Transporte e Outros, Transporte	1.248,84		1.248,84
64275	Outros, Transporte	4.648,14		4.648,14
64276	Outros, Transporte e Outros, Transporte	1.845,01		1.845,01
64277	Outros, Transporte e Outros, Transporte	1.394,47		1.394,47
64278	Outros, Transporte	660,54		660,54
64279	Outros, Transporte e Outros, Transporte	1.186,67		1.186,67
64280	Outros, Transporte	13,30		13,30
64281	Outros, Transporte e Outros, Transporte	15,00		15,00
64282	Outros, Transporte	7,00		7,00
64283	Outros, Transporte e Outros, Transporte	258,15		258,15
64284	Outros, Transporte	181,50		181,50
64285	Outros, Transporte e Outros, Transporte	12,00		12,00
64286	Outros, Transporte e Outros, Transporte	66,60		66,60
64287	Outros, Transporte	16.518,21	273,98	16.792,19
64288	Transporte	12.599,31	50,00	12.649,31
64289	Transporte	2.927,86	273,98	3.201,84
64290	Transporte	11.650,27		11.650,27
64291	Transporte, Almôj. Transporte	19.400,00		19.400,00
64292	Transporte, Almôj. Transporte	7.117,24		7.117,24
64293	Transporte, Almôj. Transporte	2.826,27		2.826,27
64294	Transporte, Almôj. Transporte	400,00		400,00
64295	Transporte, Almôj. Transporte	143.763,86		143.763,86
	Total da Classe 6	1.625.688,66	57.864,26	1.683.552,92
Classe 7				
71	Outros	9,55	6.994,08	7.003,63
711	Mercadorias	150,66		150,66
712	Mercadorias, Transporte	150,66		150,66
713	Produtos acabados e inacabados	9,55	6.994,08	7.003,63
714	Produtos acabados, Transporte	994,63		994,63
715	Prod. acab. e inacab. - Transporte	43,78		43,78
716	Prod. acab. e inacab. - Transporte, Transporte	145,71		145,71

71200	Prod. de T. Man. - 2010/2011		529	529
71201	Prod. de T. Man. - 2010/2011 - Guaxupé		226,65	226,65
71202	Prod. de T. Man. - 2010/2011 - Itaipira		57,60	57,60
71203	Prod. de T. Man. - 2010/2011 - Itaipira		15,92	15,92
71204	Prod. de T. Man. - 2010/2011 - Itaipira		41,60	41,60
71205	Prod. de T. Man. - 2010/2011 - Itaipira	9,51	598,50	598,50
71206	Prod. de T. Man. - 2010/2011 - Itaipira		640,24	640,24
71207	Prod. de T. Man. - 2010/2011 - Itaipira	9,51	729,79	729,79
71208	Prod. de T. Man. - 2010/2011 - Itaipira		872,58	872,58
71209	Prod. de T. Man. - 2010/2011 - Itaipira		192,00	192,00
71210	Prod. de T. Man. - 2010/2011 - Itaipira		10,00	10,00
71211	Prod. de T. Man. - 2010/2011 - Itaipira		57,00	57,00
71212	Prod. de T. Man. - 2010/2011 - Itaipira	4.788,31	200.159,31	200.159,31
71213	Prod. de T. Man. - 2010/2011 - Itaipira	2.388,11	122.539,31	122.539,31
71214	Prod. de T. Man. - 2010/2011 - Itaipira	2.388,11	176.075,20	176.075,20
71215	Prod. de T. Man. - 2010/2011 - Itaipira	84,01	92.866,28	92.866,28
71216	Prod. de T. Man. - 2010/2011 - Itaipira	144,01	21.231,09	21.231,09
71217	Prod. de T. Man. - 2010/2011 - Itaipira		148,01	148,01
71218	Prod. de T. Man. - 2010/2011 - Itaipira		10.674,10	10.674,10
71219	Prod. de T. Man. - 2010/2011 - Itaipira		2.382,45	2.382,45
71220	Prod. de T. Man. - 2010/2011 - Itaipira		569,00	569,00
71221	Prod. de T. Man. - 2010/2011 - Itaipira		2.224,40	2.224,40
71222	Prod. de T. Man. - 2010/2011 - Itaipira		219,00	219,00
71223	Prod. de T. Man. - 2010/2011 - Itaipira		1.296,00	1.296,00
71224	Prod. de T. Man. - 2010/2011 - Itaipira		8.152,86	8.152,86
71225	Prod. de T. Man. - 2010/2011 - Itaipira		120,00	120,00
71226	Prod. de T. Man. - 2010/2011 - Itaipira	50,00	7.500,00	7.500,00
71227	Prod. de T. Man. - 2010/2011 - Itaipira	50,00	7.500,00	7.500,00
71228	Prod. de T. Man. - 2010/2011 - Itaipira	1.229,00	16.772,00	16.772,00
71229	Prod. de T. Man. - 2010/2011 - Itaipira	1.229,00	16.772,00	16.772,00
71230	Prod. de T. Man. - 2010/2011 - Itaipira		49.000,00	49.000,00
71231	Prod. de T. Man. - 2010/2011 - Itaipira		49,01	49,01
71232	Prod. de T. Man. - 2010/2011 - Itaipira		7.425,09	7.425,09
71233	Prod. de T. Man. - 2010/2011 - Itaipira		46.623,60	46.623,60
71234	Prod. de T. Man. - 2010/2011 - Itaipira		29.875,17	29.875,17
71235	Prod. de T. Man. - 2010/2011 - Itaipira		71.711,00	71.711,00
71236	Prod. de T. Man. - 2010/2011 - Itaipira		94.154,00	94.154,00
71237	Prod. de T. Man. - 2010/2011 - Itaipira		94.154,00	94.154,00
71238	Prod. de T. Man. - 2010/2011 - Itaipira		94.154,00	94.154,00
71239	Prod. de T. Man. - 2010/2011 - Itaipira		540,10	540,10
71240	Prod. de T. Man. - 2010/2011 - Itaipira		124,20	124,20
71241	Prod. de T. Man. - 2010/2011 - Itaipira		1.412,88	1.412,88
71242	Prod. de T. Man. - 2010/2011 - Itaipira		6.961,51	6.961,51
71243	Prod. de T. Man. - 2010/2011 - Itaipira		4.408,41	4.408,41
71244	Prod. de T. Man. - 2010/2011 - Itaipira		2.171,52	2.171,52
71245	Prod. de T. Man. - 2010/2011 - Itaipira		20.270,52	20.270,52
71246	Prod. de T. Man. - 2010/2011 - Itaipira		66,00	66,00
71247	Prod. de T. Man. - 2010/2011 - Itaipira	216,00	311.250,00	311.250,00
71248	Prod. de T. Man. - 2010/2011 - Itaipira	216,00	3.009.213,72	3.009.213,72
71249	Prod. de T. Man. - 2010/2011 - Itaipira		2.513.551,50	2.513.551,50
71250	Prod. de T. Man. - 2010/2011 - Itaipira		792.100,00	792.100,00
71251	Prod. de T. Man. - 2010/2011 - Itaipira		600.261,00	600.261,00
71252	Prod. de T. Man. - 2010/2011 - Itaipira		87.202,00	87.202,00
71253	Prod. de T. Man. - 2010/2011 - Itaipira		100.419,00	100.419,00
71254	Prod. de T. Man. - 2010/2011 - Itaipira		25.499,41	25.499,41
71255	Prod. de T. Man. - 2010/2011 - Itaipira		107.927,24	107.927,24
71256	Prod. de T. Man. - 2010/2011 - Itaipira		209.261,51	209.261,51
71257	Prod. de T. Man. - 2010/2011 - Itaipira		129.372,71	129.372,71
71258	Prod. de T. Man. - 2010/2011 - Itaipira		176.986,71	176.986,71
71259	Prod. de T. Man. - 2010/2011 - Itaipira		90.456,71	90.456,71
71260	Prod. de T. Man. - 2010/2011 - Itaipira		9.244,87	9.244,87
71261	Prod. de T. Man. - 2010/2011 - Itaipira		5.821,10	5.821,10
71262	Prod. de T. Man. - 2010/2011 - Itaipira		29.483,21	29.483,21
71263	Prod. de T. Man. - 2010/2011 - Itaipira		21.943,00	21.943,00
71264	Prod. de T. Man. - 2010/2011 - Itaipira		9.339,00	9.339,00
71265	Prod. de T. Man. - 2010/2011 - Itaipira		107.227,00	107.227,00
71266	Prod. de T. Man. - 2010/2011 - Itaipira		80.900,00	80.900,00
71267	Prod. de T. Man. - 2010/2011 - Itaipira		10.800,00	10.800,00
71268	Prod. de T. Man. - 2010/2011 - Itaipira	700,00	200.711,07	200.711,07
71269	Prod. de T. Man. - 2010/2011 - Itaipira	700,00	200.711,07	200.711,07
71270	Prod. de T. Man. - 2010/2011 - Itaipira	700,00	200.711,07	200.711,07
71271	Prod. de T. Man. - 2010/2011 - Itaipira		420.700,00	420.700,00
71272	Prod. de T. Man. - 2010/2011 - Itaipira		525.216,12	525.216,12
71273	Prod. de T. Man. - 2010/2011 - Itaipira		525.216,12	525.216,12
71274	Prod. de T. Man. - 2010/2011 - Itaipira		205.451,14	205.451,14
71275	Prod. de T. Man. - 2010/2011 - Itaipira		205.451,14	205.451,14
71276	Prod. de T. Man. - 2010/2011 - Itaipira		2.292,79	2.292,79
71277	Prod. de T. Man. - 2010/2011 - Itaipira		10,00	10,00
71278	Prod. de T. Man. - 2010/2011 - Itaipira		2.250,00	2.250,00
71279	Prod. de T. Man. - 2010/2011 - Itaipira	200,00	333.076,71	333.076,71
71280	Prod. de T. Man. - 2010/2011 - Itaipira	200,00	333.076,71	333.076,71
71281	Prod. de T. Man. - 2010/2011 - Itaipira	200,00	333.076,71	333.076,71
71282	Prod. de T. Man. - 2010/2011 - Itaipira	200,00	48.667,60	48.667,60
71283	Prod. de T. Man. - 2010/2011 - Itaipira		200.727,00	200.727,00
71284	Prod. de T. Man. - 2010/2011 - Itaipira		17.425,47	17.425,47
71285	Prod. de T. Man. - 2010/2011 - Itaipira		5.105,29	5.105,29
71286	Prod. de T. Man. - 2010/2011 - Itaipira		5.105,29	5.105,29
71287	Prod. de T. Man. - 2010/2011 - Itaipira		5.105,29	5.105,29
71288	Prod. de T. Man. - 2010/2011 - Itaipira		5.105,29	5.105,29
71289	Prod. de T. Man. - 2010/2011 - Itaipira		5.105,29	5.105,29
71290	Prod. de T. Man. - 2010/2011 - Itaipira		5.105,29	5.105,29
71291	Prod. de T. Man. - 2010/2011 - Itaipira		5.105,29	5.105,29
71292	Prod. de T. Man. - 2010/2011 - Itaipira		5.105,29	5.105,29
71293	Prod. de T. Man. - 2010/2011 - Itaipira		5.105,29	5.105,29
71294	Prod. de T. Man. - 2010/2011 - Itaipira		5.105,29	5.105,29
71295	Prod. de T. Man. - 2010/2011 - Itaipira		5.105,29	5.105,29
71296	Prod. de T. Man. - 2010/2011 - Itaipira		5.105,29	5.105,29
71297	Prod. de T. Man. - 2010/2011 - Itaipira		5.105,29	5.105,29
71298	Prod. de T. Man. - 2010/2011 - Itaipira		5.105,29	5.105,29
71299	Prod. de T. Man. - 2010/2011 - Itaipira		5.105,29	5.105,29
71300	Prod. de T. Man. - 2010/2011 - Itaipira		5.105,29	5.105,29

70	Outros rendimentos e perdas	4,00	167.354,79		167.354,79
701	Rendimentos imobiliários		2.596,93		2.596,93
7010	Outros rendimentos imobiliários		2.596,93		2.596,93
70102	Outros rendimentos imobiliários		1.853,23		1.853,23
701021	Renda de aluguel		1.853,23		1.853,23
7010213	Renda de aluguel - imóvel		1.853,23		1.853,23
70108	Outros		740,30		740,30
7010801	Aluguel		595,95		595,95
7010802	Comissão		37,85		37,85
7010803	Atas, Cartões		866,37		866,37
7010804	Aluguel de bens		21.038,48		21.038,48
7010805	Aluguel		495,30		495,30
7010807	Outros Rendimentos Imobiliários		3.967,32		3.967,32
7010808	Outros - eventos		40.009,74		40.009,74
7010809	Serviços Domésticos		84,50		84,50
7010810	Transação Formada F. Por.		5.570,36		5.570,36
707	Pensões, pensões, gratificações, indenizações		6.600,00		6.600,00
7070	Outros rendimentos e ganhos		6.600,00		6.600,00
70700	Aluguel apartamento		6.600,00		6.600,00
708	Outros	3,00	79.138,23		79.138,23
7081	Comissão de liquidação de operações		8.376,57		8.376,57
7082	Imposto de substituição para investimentos		46.549,28		46.549,28
7083	Indevidido		17.388,21		17.388,21
70832	Outros		9.489,69		9.489,69
70833	IRRF		1.295,15		1.295,15
70834	L. Anual de Rend. Provis.		10.128,47		10.128,47
70835	IRRF - 40% (Rece. Vendas)		6.259,00		6.259,00
70837	Imposto (Descontos) sobre		1.366,16		1.366,16
70838	Contribuição Provisória		12.791,32		12.791,32
7087	Diferenças em Associações		0,15		0,15
7088	Outros não especificados	3,00	3.557,78		3.554,78
7089	Outros não especificados	3,00	124,88		123,21
7090	Falta de dados para contabilização		3.533,57		3.533,57
7091	Apresentação		14.790,12		14.790,12
7092	Apresentação - Inq. Rec. Reintegração		13.426,23		13.426,23
7093	Apresentação - C. Habilitação Terc. Mover		1.443,89		1.443,89
7094	Atas, dividendos e outros resultados atribuídos		36.917,98		36.917,98
7095	Atas Obitórias		36.917,98		36.917,98
7096	De depósitos		26.117,08		26.117,08
	Total da Classe 7	29.787,16	3.858.295,53	0,00	3.872.468,77
Classe 8					
81	Resultado líquido do período	293.633,79	293.633,79		
820	Resultado líquido	293.633,79	293.633,79		
	Total da Classe 8	293.633,79	293.633,79	0,00	4,00
Total geral		37.828.969,87	37.828.969,87	14.416.751,72	14.416.751,72

Balancete após o apuramento de resultados



Balancete Anualizado

Acumulado até ao mês: 12

(R\$ mil)

CONTA		VALORES ATIVADOS		VALORES PASSIVOS	
Código	Descrição	Débito	Crédito	Débito	Crédito
Classe 1					
11	Caixa	282.735,79	290.942,75		3.403,41
1101	Caixa - Caixa	282.735,79	290.942,75		3.403,41
1105	Caixa - Liv. Residencial	8.048,27	7.983,36		122,71
1107	Caixa - PIS/PIS	25,00	654,25		74,96
1108	Caixa - RRF	227,91	700,25		45,04
1109	Caixa - Mercado e Sobras	57.810,20	55.532,68		522,52
11071	Caixa H. Sobras - Irregular	55.454,99	53.049,89		365,89
11072	Caixa H. Sobras - Organiza	1.675,41	1.482,79		236,22
12	Depósitos à ordem	9.089.127,15	8.623.151,11		445.966,01
1201	Montepio Geral	4.416.215,46	4.250.861,11		66.311,71
12011	Montepio - 3307	1.237.867,53	1.166.555,12		45.897,54
12012	Montepio - 6015	5.081.458,41	5.071.150,14		10.240,27
12013	Montepio - 3301	21.211,52	90.155,78		6.957,15
1202	Caixa Geral de Depósitos	2.402.895,30	2.050.261,38		361.096,57
12021	CGD - 1122	1.215.016,68	2.050.261,38		385.345,24
12022	CGD - 1440	5.250,97			15.244,84
12023	CGD - 1123	70,55			20,50
1203	Caixa de Crédito Agrícola	17.553,74			17.553,78
12031	Caixa Crédito Agrícola - 1151	17.553,74			17.553,78
1206	Banco BH	4.448,30	4.448,30		
12061	Banco BH - 3929	4.448,30	4.448,30		
1207	Novo Banco	216.273,22	216.273,22		
12071	Novo Banco - 9413	216.273,22	216.273,22		
13	Outros Depósitos bancários	6.923.270,14	4.764.342,27		2.158.927,87
131	Banco - Depósito a prazo	6.923.270,14	4.764.342,27		2.158.927,87
1311	Montepio Geral	1.449.290,00	2.201.000,00		496.750,00
13111	Montepio - 99915 005349-1 Própria Caixa Dupla	2.252.000,00	2.201.000,00		21.500,00
13112	Montepio - 84913 010116-3 Própria Fração à medida	4.200,00			6.750,00
13113	Montepio - 64315 002106-8	20.000,00	70.000,00		200.000,00
13114	Montepio - 64315 002292-6	200.000,00			200.000,00
13115	Montepio - 64315 002291-8	400.000,00			200.000,00
13116	Montepio - 64315 000401-9	400.000,00			200.000,00
13117	Montepio - 64315 00042105-4	200.000,00	200.000,00		200.000,00
1312	Caixa Geral de Depósitos	2.500.000,00	1.750.000,00		750.000,00
13121	CGD - 426.028	2.500.000,00	1.750.000,00		750.000,00
1313	Caixa de Crédito Agrícola	200.000,00			200.000,00
13131	C. Crédito Agrícola - 4134466717	200.000,00			200.000,00
13132	C. Crédito Agrícola - 4134466717	400.000,00			400.000,00
1316	Banco BPI	189.853,30	197.782,45		200.156,25
13161	Banco BPI - 3793899447 003	189.853,30	197.782,45		200.156,25
13162	Banco BPI - 3793899447 004	201.150,74			200.156,25
1317	Novo Banco	229.254,34	216.139,82		108.437,12
13171	Novo Banco - 10080282004	107.187,55	107.187,55		
13172	Novo Banco - 10080282004	106.757,22	106.757,22		
13173	Novo Banco - 100804373704	109.820,12			400.627,12
	Total de Classe 1	16.277.227,09	13.668.809,30	2.808.267,29	0,00
Classe 2					
21	Clientes	425.975,58	410.877,40		79.005,16
211	Clientes a prazo - 04	153.280,00	208.080,74		15.195,15
2111	Clientes a prazo	31.049,89	16.810,20		4.209,64
21111	Clientes a prazo	37.007,95	19.768,23		4.238,68
21112	Clientes - Encargos de ca	2.041,94	2.041,97		
2117	Clientes	117.191,84	71.272,54		10.901,50
21171	Clientes - Centro de Atividades Capac. e Inclusão	199.425,43	195.082,80		4.242,30
21172	Clientes - CAI	192.425,12	195.082,80		4.242,30
21173	Clientes - Liv. Residencial	111.621,05	100.186,85		6.433,20
21174	Clientes - Atividades de Tempo Livre	21.134,86	23.822,76		114,10
21176	Clientes - ATL	21.134,86	24.462,75		114,10
217	Clientes a prazo - cobrança a prazo	68.904,88	6.943,75		58.657,10
2171	Clientes a prazo - cobrança a prazo	68.904,88			58.657,10
2172	Clientes - cobrança a prazo	0,00			1.032,60
2177	Clientes - cobrança a prazo	64.268,89	6.248,29		57.825,10
21771	Clientes - cobrança a prazo - CAI	33.222,22	6.318,64		32.251,88
21772	Clientes - cobrança a prazo - AT	24.662,32			24.651,32
21773	Clientes - cobrança a prazo - ATL	6.384,35	24,91		412,90
219	Provisão por inadimplência acumulada	6.943,75	69.800,86		58.857,10
2191	Provisão por inadimplência acumulada - Clientes CAI		1.072,86		1.072,00
21911	Provisão por inadimplência acumulada - Clientes CAI		1.072,86		1,000,00
2192	Provisão por inadimplência acumulada - Clientes ATL	6.943,75	68.727,99		57.785,10
22	Fornecedores	665.202,07	685.148,29		87,20
221	Fornecedores CAI	662.845,05	682.621,24		67,20
2211	Fornecedores gerais	662.845,05	682.621,24		67,20
22110000	Fornecedores genéricos	21.276,12	24.672,02		3.456,85
22110015	ALTO-PTA	363,07	473,09		11,90

22115019	ANA ALVARO TRUCCO, Lda	14,00	14,00	
22115021	Wesley S. Ranzini, Lda	262,25	262,25	
22115022	Aury Mariano - José H.P. Sagado	2.262,44	1.262,44	
22115023	Willy Hanes & Franzen, Lda	746,60	746,60	
22115024	Procedia, Lda	1.054,24	1.054,24	
22115025	Gala Faria Construções Lda	22.247,14	22.247,14	
22115026	Manuel Faria Aukhins Ribeiro, Lda	4.745,55	4.745,60	
22115027	Serican	4.481,21	7.224,23	2.743,02
22115028	Arborea, Equip. HORTICOLAS	5.653,17	5.653,17	
22115117	Egimova	686,63	686,63	
22115122	João Amador	126,20	126,20	35,00
22115123	Savage	35,25	35,25	
22115126	M&D&C	4.586,21	4.821,23	235,02
22115127	Olivaria	17,20	22,190	73,80
22115128	O Racheira	15,38	15,38	
22115129	M&D&C	410,00	635,00	75,00
22115132	SEI BANKERIAS	242,50	242,50	
22115137	ADIFs	700,00	700,00	
22115138	Redenção do Tejo	10.682,32	2.071,81	10.261,04
22115139	José Lourenço	1.125,09	1.125,99	
22115145	Suprimentos Supermercados Lda	24.455,19	27.525,52	1.335,67
22115124	José Ricardo e Filhos, Lda	20.650,00	20.650,00	
22115146	S&M&C, Lda	751,82	61,82	
22115205	ALUMINOR Lda	648,71	648,71	
22115206	PROGRESSO E VIDA	158,42	169,42	
22115417	Auto Posto Lúcia Vieira	5.809,00	11.405,00	4.494,00
22115333	S.A. SARRIOS	147,87	147,87	
22115400	ASACI SHOP	412,05	412,05	
22115402	Associação de Garças, Lda	2.641,61	2.641,61	
22115411	Coelher	524,15	524,15	
22115412	A. J. PEZO	324,80	324,80	
22115414	AD&I	218,25	218,25	
22115462	COM GUSTE	4.252,51	4.252,51	361,86
22115473	TIPOGRAFIA DE FATIMA	332,13	332,13	
22115488	ROSEH	1.752,15	1.752,15	388,62
22115491	Unicoral	700,41	7.011,80	2.491,17
22115492	Edural Lda	943,33	943,33	
22115508	Imagem Foto	218,36	225,22	23,89
22115509	SOMMA S.C.P. AVIES	18.208,00	18.075,44	1.176,41
22115510	Farpasa	1.754,28	2.009,61	285,33
22115513	MOH - OBTURACAO, Lda	9.344,85	10.226,62	664,69
22115519	TYMATER, IMPRESSOES E Cia	5.232,07	5.219,54	1.637,49
22115521	Principa SA	58.040,07	75.445,25	3.383,52
22115522	COMERCIO S&B&S BARRAS UNIP Lda	2.044,21	2.040,34	36,01
22115527	GRUPO PETRILHO - GESTAO DE LOJAS, SA	5.205,84	5.276,21	120,40
22115528	LOJAS DOS TINTeiros, SCS Lda	802,00	1.452,00	650,00
22115529	ST&D	1.283,90	1.284,60	75,80
22115536	ALGALINHA, Lda	892,91	292,24	
22115539	Rubi	26.636,23	30.571,12	3.025,19
22115600	FARMACIA ADELINO S. REIS, Lda	38,22	38,22	
22115620	REPCOR	200,00	200,00	
22115621	ST&D	123,91	123,91	
22115690	ARMONIOS CLIMA, Lda	3.213,82	6.235,80	2.624,32
22115693	PIRATILDA	104,84	104,84	
22116051	Joaquim Godinho e Filhos	1.883,25	4.687,54	
22116052	PARAFITACAO ANTONIO FILIPE, Lda	204,86	204,86	
22116054	ASSOC. NACIONAL DE TRINHO AQUÍSTICO - MATE	558,22	558,22	
22116064	ARTIPRO, Lda	527,08	517,28	
22116072	Senra	1.285,04	1.285,21	196,15
22116080	AMERICANA CONNECT	2.959,22	2.955,11	1.125,78
22116086	RENOMA SA	31,55	31,55	24,55
22116091	Microcomputados, Lda	21.804,24	21.888,82	314,28
22116092	Luanda 2 Médica	826,10	826,10	
22116094	RECH&O	28.726,20	10.800,44	74,14
22116097	José Lameira da Silva Costa, Lda	5.489,85	5.489,85	
22116105	TEC. SISTEMAS DE RESCENDIDO, Lda	2.410,00	2.410,00	628,84
22116110	Quadrados - QUA SOLUTIONS, Lda	475,16	475,16	475,16
22116111	Auto Daniel Jorge Damascos	2.823,83	2.823,82	
22116112	NACIONAL PVT, Lda	208,85	208,85	
22116114	MARCELO MARQUES, Lda	209,00	209,00	
22116121	AGOMEIS, Lda	623,20	623,20	
22116122	SISTEMAS DE BARRAGEM/NTES P&L, Lda	110,00	110,00	
22116126	Carla Aguiar Leite, Lda	1.446,81	1.515,49	68,18
22116129	Normal Sistemas de Tecnologia, Lda	1.102,96	1.102,96	
22116125	Manoel S. Pedro Lopes, Lda	154,52	154,52	67,30
22116126	ROSEH	800,00	800,00	
22116127	Fabricação Indústria de Fabricação Lda	5.222,52	5.612,49	120,17
22116128	Real Step, Lda	2.251,24	2.252,28	
22116129	Parafitas, Lda	1.295,81	1.295,81	
22116138	Hugolinhas	978,54	978,54	
22116203	Hugolinhas - Serviços de Higiene, Lda	1.287,81	1.287,81	
22116208	PARAFITAS, Lda	162,58	162,58	
22116221	Padro Filipe Vieira Unipessoal Lda	2.764,55	2.764,55	
22116222	EP&I - Real Europe Am.Pessoal	100,00	100,00	
22116226	Solaniboi	182,98	182,98	12,30
22116230	Casa Agrícola Álvaro Lopes Lda	66,65	66,65	
22116232	Intercept	5.221,26	6.885,28	249,70
22116234	MUSTEL UNIP, Lda	213,03	213,03	
22116237	Café Quarte e Companhia	243,92	243,92	
22116241	MOIST DIRECT Lda	442,12	442,12	242,12

2211620	Tajligh	7.058,03	7.640,99		252,96
2211621	Hydator Trade Agency e Comercio de	1.021,94	1.990,37		1.667,93
2211625	Raulo J. Hanna Construções Unia. Lda	675,52	675,52		
2211626	Farmácia de Tava	155,89	155,89		
2211629	Codejo Investid. Lda	1.043,90	2.374,62		490,13
2211629*	PL Eventos Internacionais de Soluções	524,51	686,91		172,00
2211630	PLANÉTEA SA	29.291,33	21.960,99		2.777,15
2211631	Manejo de Negócios e Negócios Ser. Ltda	864,49	468,09		
2211636*	My Ranjor. Lda	14.268,00	14.268,00		
2211636	ARTUR & QUERQUEGÃO, SA	3.525,40	3.525,40		
2211636	UDIPUS Serviços	600,00	600,00		
2211636*	QUERQUEGÃO, LDA	406,20	406,20		
2211636*	José Custódio de Oliveira Alves	12.629,25	12.629,25		
2211637	RGB - Engenharia e Construção e Empreendimen	391,20	391,20		11,07
2211637	NEURATUS	15.007,41	15.007,41		
2211637	LACTEOL SA	2.282,39	2.901,37		1.118,03
2211637*	UNICOM		14.499,00		14.499,00
2211639	FARMACIA SERTOS REAL		178,18		178,18
2211639	COMDAL Lda		54,19		54,19
2211640	WORLDHOME	9.194,04	9.194,04		793,23
2211640*	GENESSE TRANQUILIDADE	40.019,29	40.028,23		
2211640*	RM Tejo II, Lda	10.918,00	10.698,15		156,15
2211646	INDUSTRIAL	28,6	28,6		
2211646	Pedra Azul Comercio Imp. Lda	2.066,01	2.066,01		
2211691	PRIC ENERGY S.A	25.212,43	25.212,43		
2211691*	Impedimento	92,45	92,45		
2211691*	A.R.M. Spt. Paga Lda	433,24	400,24		
2211691*	CAE AMC AUTO SA	10.753,24	10.753,24		
2211691*	ALUMINUM Lda	24.999,57	24.999,57		613,63
2211695	UTILNEC	1.554,70	1.554,70		
2211695	Manutenção e Remediação	1.247,91	1.247,91		
2211695	Com. Aluminio	2.307,47	2.307,47		
2211695	Taxa	1.514.370,65	1.514.296,89	327,34	296,72
2211695	serviços de limpeza	1.501.205,28	1.398.293,05		
2211695	Impedimento	1.521.395,78	1.508.299,16		
2211695	Adiantamento	3.216,00	3.028,63	327,34	
2211695	Impedimento	3.298,01	3.028,63	327,34	
2211695	Impedimento	718,15	779,94		60,99
2211695	Do pessoal - Comércio	718,15	779,94		60,99
2211695	Outros serviços	7.019,05	7.209,92		189,27
2211695	Impedimento	7.019,05	7.209,92		189,27
2211695	Com o pessoal - Comércio	7.019,05	7.209,92		189,27
2211695	De contas a pagar	7.019,05	7.209,92		189,27
2211695	Impedimento e Outros Bens Imóveis	20.785,24	20.273,54	45.488,07	58.186,20
2211695	Impedimento de impostos sobre rendimentos	15.248,88	91.273,20		7.025,20
2211695	Trabalho Dependente	74.335,09	80.642,30		6.307,20
2211695	Impedimento	913,89	1.531,30		788,39
2211695	Impedimento de Impedimento	913,10	1.531,30		788,20
2211695	Impedimento sobre o valor acrescentado (IVA)	137.398,17	134.587,05	15.408,01	12.674,00
2211695	Impedimento - Comércio	770,04	83,91	786,22	
2211695	Impedimento e Impedimento	3,81	83,91		
2211695	Impedimento e Impedimento	736,23		716,23	
2211695	Impedimento	5.857,21	5.857,21		
2211695	Impedimento e Impedimento	7.299,17	4.299,17		
2211695	Impedimento Termino Impedimento	3.298,12	3.298,12		
2211695	Impedimento e Impedimento	1.138,23	1.138,23		
2211695	Impedimento e Impedimento	1.973,57	1.973,57		
2211695	Impedimento e Impedimento	173,87	173,87		
2211695	Impedimento Outros Bens Imóveis	1.991,64	2.291,64		
2211695	Impedimento Termino Impedimento	2.681,67	2.681,67		
2211695	Out. Bens e Serviços Tr. Red	38,59	38,59		
2211695	Out. Bens e Serviços Tr. Red	2.473,00	2.473,00		
2211695	Impedimento	127,25	127,25		
2211695	Impedimento	34.129,86	34.129,86		
2211695	Impedimento e Impedimento	34.129,86	34.129,86		
2211695	Impedimento e Impedimento	4.770,15	5.770,15		
2211695	Impedimento e Impedimento Tr. Red	2,96	2,96		
2211695	Impedimento e Impedimento Tr. Red	690,29	690,29		
2211695	Impedimento e Impedimento Tr. Red	4.968,90	4.968,90		
2211695	Impedimento e Impedimento Tr. Red	27.279,70	27.279,70		
2211695	Impedimento e Impedimento Tr. Red	27.279,70	27.279,70		
2211695	Impedimento e Impedimento Tr. Red	4.451,29	4.451,29		
2211695	Impedimento e Impedimento Tr. Red	4.448,35	4.448,35		
2211695	Impedimento e Impedimento Tr. Red	4.448,35	4.448,35		
2211695	Impedimento e Impedimento Tr. Red	43,90	43,90		
2211695	Impedimento e Impedimento Tr. Red	5,62	5,62		
2211695	Impedimento e Impedimento Tr. Red	31,41	31,41		
2211695	Impedimento e Impedimento Tr. Red	34.035,84	34.035,84		
2211695	Impedimento e Impedimento Tr. Red	21.516,91	21.516,91		12.674,00
2211695	Impedimento e Impedimento Tr. Red	21.516,91	21.516,91		12.674,00
2211695	Impedimento e Impedimento Tr. Red	137,20	137,20		
2211695	Impedimento e Impedimento Tr. Red	25.812,81	13.015,59	12.796,59	
2211695	Impedimento e Impedimento Tr. Red	29.278,84	7.551,27	11.224,27	
2211695	Impedimento e Impedimento Tr. Red	6.606,34	5.664,26	1.942,26	
2211695	Impedimento e Impedimento Tr. Red	10.686,34	9.811,48	1.874,20	
2211695	Impedimento e Impedimento Tr. Red	6.772,43	7.504,94	837,07	
2211695	Impedimento e Impedimento Tr. Red	3.940,87	2.908,54	1.032,33	
2211695	Contribuição para a Segurança Social	527.797,80	576.433,29		58.194,10
2211695	Contribuição	527.797,80	576.433,29		58.194,10

25	Universidade Católica	13.626,21	13.626,23		
256	Outros Benefícios	13.626,21	13.626,21		
258	Outros Encargados - Corrente	13.626,21	13.626,21		
258.1	IRRF - Imposto Nacional sobre Distribuição	13.626,21	13.626,23		
26	Fundação para o desenvolvimento econômico e social	71.756,89	42.374,89	29.382,00	21.452,50
262	Convênios - em curso	950,00	610,00	340,00	
262.1	Empresas filiais	950,00	610,00	340,00	
264	Quotas	71.110,00	44.546,30	26.563,30	1.600,50
264.1	Quotas associadas	44.087,00	12.224,50	31.862,50	
264.2	Quotas associadas - cobranças devidas	26.050,00	188,00	25.862,00	
264.3	Quotas - notas promissórias	180,00	1.655,80		1.475,80
264.4	Outras quotas	144,00	240,00		204,00
268	Perdas por inatividade de créditos	196,00	25.559,00		25.363,00
269	Quotas associadas	180,00	25.559,00		25.363,00
27	Outros tributos a receber P. e pagar	5.711.754,49	-1.039.223,45	7.124.245,40	-116.021,35
272	Devedores a credores por serviços	255.841,65	667.719,18	15.766,43	208.943,32
272.1	Devedores por serviços de manutenção	41.244,00	291.224,00	12.196,43	
272.18	Autos e Respostas	45.240,00	29.523,50	15.766,43	
272.2	Devedores por serviços de ensino	328.751,66	618.195,38		208.943,32
272.21	Seguros e seguros	1.430,50	2.998,13		1.567,30
272.22	Remunerações a docentes	796.472,51	490.261,42		296.178,50
272.23	Tributos	213.059,06	236.208,46		121.849,80
272.24	Autos, Respostas	321.493,58	242.543,62		121.849,80
272.27	Impostos de Importação e Exportação	62.758,89	108.568,90		55.826,10
272.28	Sub. ITMV	5.920,54	3.920,88		
272.29	Impostos de Sub. ITMSP	1.320,24	1.320,24		
272.29	Outros Encargados Corrente	11.699,21	22.785,31		10.982,30
273	Outros devedores e credores	5.376.709,83	3.299.508,17	2.106.579,80	123.272,84
273.1	Impostos	5.376.709,83	3.299.508,17	2.106.579,80	123.272,84
273.18	Impostos e Contribuições Federais	5.376.709,83	3.299.508,17	2.106.579,80	123.272,84
273.19	Contrib. imposto e outros tributos públicos	5.159.254,44	3.099.318,15	2.092.919,41	25.053,12
273.19.1	Contribuição Centro Regional Segurança Social	1.513.262,24	1.532.510,96		18.959,12
273.19.101	Contribuição Segurança Social - P. e pagar	742.246,00	797.146,00		
273.19.101.1	Contribuição Residência	400.218,46	400.218,46		
273.19.101.101	Lezíria	67.997,40	67.997,40		
273.19.101.101.1	Residência - Contribuição		10.000,00		10.000,00
273.19.101.101.2	Contribuição Jovens	187.927,24	187.927,24		
273.19.101.101.3	Contribuição Terceira Idade	21.469,14	21.469,14		
273.19.101.101.4	Contribuição Combate	138.413,60	100.419,94		
273.19.101.2	Contribuição Segurança e Saúde Profissional	119.257,46	106.702,52	40.647,50	4.094,96
273.19.101.3	Contribuição Segurança Social	59.994,11	9.211,11	2.245,01	
273.19.101.4	IR/RES/ISCF	43.997,81	99.491,41		4.094,96
273.19.101.5	Seguro social em mercado aberto	47.285,51	9.091,50	38.204,50	
273.19.101.6	Município de Educação	454.025,16	265.922,00	199.697,45	
273.19.101.7	CGESTE - Contribuição 2014-2015	46.250,00	66.250,00		
273.19.101.8	CGESTE - Contribuição Recursos Indução 2014-2015	25.612,00	66.652,00		
273.19.101.9	CGESTE - Contribuição Recursos 2015-2016	157.689,10	51.943,00	126.045,89	
273.19.101.10	CGESTE - Contribuição Recursos Indução 2015-2016	127.978,00	41.228,00	92.650,00	
273.19.19	Outros entidades públicas	142.290,26	142.290,26		
273.19.19.1	Estado português do desporto e juventude	4.500,00	4.500,00		
273.19.19.2	Município Torres Novas - Protocolo 054	80.900,00	80.900,00		
273.19.19.3	Município e. Territ. da Alentejo - Protocolo 054	19.819,96	19.819,96		
273.19.19.4	Município de Torres Novas - Outros Agentes	28.570,34	28.570,34		
273.19.19.5	Município de Freixo de Oura - Torres Novas	1.700,00	1.700,00		
273.19.19.6	Programa operacional inclusão social e emprego	92.011,66	611.373,42	30.732,24	
273.19.19.7	Formação 27-4211-PSE-000001	709.011,66	611.373,42	29.732,24	
273.19.19.8	Programa Pórcari	3.124.909,45	289.526,41	214.223,41	
273.19.19.9	Formação PESSOAS - PSE - 0155-030	1.640.309,91	257.125,08	1.283.024,83	
273.19.19.10	OLDS DE PESSOAS - PSE - 01172988	494.598,24	123.201,42	271.223,31	
273.19.19.11	Programa de formação social 1	20.000,00	59.500,41	10.500,00	
273.19.19.12	Adaptar Social +	5.000,00	5.000,00		
273.19.19.13	PRR - Mobilidade Verde	45.000,00	45.000,00	19.500,00	
273.19.19.14	Outros objetivos e atividades	228.525,26	202.120,22	14.890,00	58.224,22
273.19.19.15	Centro de Formação	68.188,00	142.111,38	21.020,00	66.223,38
273.19.19.16	Maria Inês Almeida	7.852,83	6.175,50		5.222,25
273.19.19.17	Luís de Oliveira	2.725,83	16.570,42		12.844,60
273.19.19.18	Rui Ricardo Fernandes	9.225,64	11.662,82		7.225,64
273.19.19.19	Ana Maria Oliveira	852,44	2.129,22		1.241,62
273.19.19.20	Francisco Duarte Mendes	9.262,61	29.240,24		21.289,64
273.19.19.21	Luís Teresa Marques	628,56	7.529,89		3.020,33
273.19.19.22	Ana Teresa More	1.258,02	1.058,40	340,00	
273.19.19.23	André Filipe Marques	152,47	49,24	28,49	
273.19.19.24	Herlinda Cruz Veríssimo Gonçalves	3.305,82	5.681,42		2.385,10
273.19.19.25	Rui João Gomes Santos	4.625,05	7.128,81		5.032,32
273.19.19.26	Cátia do Vale	5.258,23		4.789,15	
273.19.19.27	Hélica Guimarães	811,14	831,14		
273.19.19.28	Ernesto Balão	2.618,52	5.194,29		2.576,17
273.19.19.29	Vitor do Rosário Ferreira	4.425,23	7.625,23		1.400,50
273.19.19.30	Rita Reis	5.147,88	18.487,24		13.190,66
273.19.19.31	Herpêndia Lopes	208,84		206,99	
273.19.19.32	Luís Miguel Gonçalves	2.202,28	2.202,28		
273.19.19.33	Artur do Vale	5.888,18	7.858,28		1.685,00
273.19.19.34	André Costa Pinto	17,50		17,50	
273.19.19.35	Felipe Ramon de Sousa	157,90	25,80	132,10	
273.19.19.36	Anabela Santos	819,19	4.379,12		3.659,90
273.19.19.37	Marta Sá	251,95	5.261,86		4.890,00
273.19.19.38	Debara Santos Ramos	451,87		451,87	
273.19.19.39	Artur do Vale Ramos	229,04	264,84	71,00	
273.19.19.40	Luís Jorge Marques Silva	43,89		40,89	
273.19.19.41	Francisco de Cuba Lopes	5.985,67	4.806,30	3.993,17	

27081142	José Manuel Aguiar Filho	290,61		290,61	
27081143	Constituição Inicial Carta-Capítulo	14,30		14,30	
27081144	Outros dev. e créditos - diversos	290.299,37	160.068,58	130.230,79	17.988,29
27081241	Bolhas e papel	132.112,44	142.056,89		9.944,45
27081242	Serviços de direito	600,00	600,00		
27081301	Transferências em dinheiro por identificador		120,29		120,29
27081316	Agência Portuguesa Ambiente - C.A. 030	2.500,00		2.500,00	
27081319	Coop. de habitação rural - Associação		1.800,00		1.800,00
27081320	Cooperadora Sina Unimed	202,21	222,21		
27081321	Cooperadora Positivo Gonçalves		291,11		291,11
27081322	Novos serviços local	100,00	941,29		107,22
27081323	Sale - criação de material gráfico	90,00		65,01	
27081324	União Nacional de Estudantes	10,00		65,01	
27081325	Outros serviços - materiais - materiais e diversos	21,25	28,25		
27081326	Cartão D.E. - Comercial	3.498,29	3.498,29		
27081328	Notário - Cartão de crédito	2.565,25	4.039,67		1.474,42
27081329	Curso	8.798,26	85.79,68		77.091,42
28	Despesas	1.719.251,91	2.184.094,95	12.153,22	1.470.241,26
281	Cartões a reconhecer	33.490,46	30.221,69	12.452,72	
2811	Seguros	20.265,18	18.251,86	66.429,55	
28111	Outros Grupos - Menores	4.207,42	1.670,41	3.298,79	
281111	Reembolsos e serviços externos	2.086,72	1.670,41	4.310,04	
281112	Outros gastos e recebíveis	1.618,88	899,22		
281113	Desembolsos - materiais	1.696.241,51	1.169.552,46		1.428.318,15
281114	Outros - Previdência - Diversos	1.696.241,51	1.169.552,46		1.428.318,15
281115	REF - UNIVALE	8.029,04	47.683,42		37.654,38
281116	REF - 03-4115-1516-00004	92.114,25	565.791,45		473.677,20
281117	REF - 22051022	241,26	191,26		
281118	REF - Analítica 2015	2.529,20	2.529,20		
281119	REF - V. F. F. C. 2016-2021	7.963,61	77.221,61		
28112	DESTE - TRJ 2024-2025	35.542,00	65.142,00		
281121	Despesas F. 04 - 4017-2500 - C. 05-50	10.925,16	469.329,45		358.404,29
281122	Despesas F. 04 - 4017-2500 - P. 05-00000	428.126,21	1.516.249,92		407.823,64
281123	REF - 421001-1/25	7.240,24	8.921,12		1.680,88
281124	REF - 421001-2/25	221,06	1.291,00		1.069,94
281125	REF - 421001-3/25	31.256,61	48.256,61		
281126	REF - 421001-4/25		2.262,46		2.262,46
281127	DESTE - P. 0500 - 2023-2024	27.206,22	157.988,19		130.781,97
281128	DESTE - OF 2025-2026	41.158,22	123.978,19		82.819,97
281129	REF - 421001-5/25	2.250,06	4.500,06		2.250,00
Total da Classe 2		10.839.286,85	10.607.298,35	2.286.623,15	2.196.264,26

Classe 3					
31	Contas	129.280,24	129.280,26		
311	Recebíveis	129,19	129,16		
3111	Recebíveis - Agências	129,19	129,16		
31111	Recebíveis - ATIA Dedutível	51,67	49,63		
311112	Recebíveis - ATIA Dedutível - taxa normal	25,85	25,85		
311113	Recebíveis - ATIA Dedutível - taxa especial	25,82	23,78		
31112	Impostos	44,53	44,53		
312	Materiais, livros, publicações e de consumo	127.221,01	127.221,01		
3121	Materiais Primários	127.221,01	127.221,01		
31211	Materiais Primários - Agências	127.221,01	127.221,01		
312111	Materiais Primários ATIA Dedutível	26.641,37	26.641,37		
312112	Materiais Primários ATIA Dedutível - taxa normal	16.742,97	16.742,97		
312113	Materiais Primários ATIA Dedutível - taxa especial	1.997,25	1.997,25		
312114	Materiais Primários ATIA Dedutível - taxa normal	1.271,13	1.271,13		
31212	Materiais Primários ATIA Dedutível	408.743,04	408.743,04		
3121201	Materiais Primários - Materiais	974,13	974,13		
3121202	Materiais Primários - ATIA Dedutível	5.289,02	5.289,02		
3121203	Materiais Primários - Assistência Técnica e Apoio Geral	1.999,97	1.999,97		
3121204	Materiais Primários - Operador Especial	2.131,97	2.131,97		
3121210	Materiais Primários - Centro Alameda Operacional	15,78	15,78		
3121211	Materiais Primários - D.E.	2.003,10	2.003,10		
3121212	Materiais Primários - Despesa Administrativa	31.403,69	31.403,69		
3121214	Materiais Primários - Arrendamento	341,60	342,60		
317	Devolução de compras	62,30	62,29		
3172	Devolução de Recebíveis	73,16	73,16		
31724	Devolução de Impostos	20,16	20,16		
3173	Devolução de Materiais Primários	726,21	726,21		
31761	Dev. Imp. Primária Dedutível	201,43	201,12		
31762	Dev. Imp. Primária ATIA Dedutível	551,66	525,09		
32	Recebíveis	274,43	434,43	229,20	
321	Recebíveis - Material	274,43	434,43	229,20	
32115	Recebíveis - Material e Serviços	274,43	434,43	229,20	
33	Materiais primários, publicações e de consumo	159.066,90	149.032,32	11.214,61	
331	Materiais primários	159.066,90	149.032,32	11.214,61	
33101	Materiais	3.280,08	3.002,12	1.289,96	
33102	Cartões	1.627,59	1.668,29	611,74	
33103	Ativa Geral	12.256,67	9.840,51	1.025,14	
33106	Atividade Familiar e Apoio à Carreira	1.578,20	1.251,21	277,16	
33109	Cooperadora	4.240,17	4.224,28	1.196,29	
331091	Cooperadora - Operador	96,21	75,23	19,98	
331092	Cooperadora - Alameda Operacional	15,78	15,78		
3311	Outros	7.864,65	7.224,22	665,43	
33111	Gêneros alimentícios	97.480,46	94.638,29	2.642,17	
33112	Arrendamento	2.251,11	621,40	579,71	
33113	Materiais e Serviços de CRT	16.259,65	19.126,33	419,42	
34	Produtos acabados e intermediários	66.447,93	58.966,20	22.067,25	

341	Empreitas	51.047,95	5.980,70	22.267,25
34101	Empreitas	21.169,57	2.149,15	1.046,00
34102	Correios	30.584,65	18.631,55	20.153,10
34105	Semifreio	751,73		0,00
34106	Combustível Automotivo	129,00		20,00
38	Industria e regulamentação de bens materiais	249.758,69	140.798,68	
383	Industria e regulamentação de bens materiais	249.758,69	140.798,68	
38301	Industria e regulamentação de bens materiais	249.758,69	140.798,68	
383101	Gêneros Alimentares - Refeição	29.251,85	30.291,85	
383102	Gêneros Alimentares - Lanche Residencial	4.457,99	4.477,99	
383103	Gêneros Alimentares - ATL	36.194,64	31.124,64	
383104	Gêneros Alimentares - CAO	14.307,00	14.577,00	
383105	Gêneros Alimentares - Jm	2.311,88	2.311,88	
383106	Gêneros Alimentares - Jm	1.318,43	1.328,43	
383107	Gêneros Alimentares - Jm	72,18	72,18	
383108	Gêneros Alimentares - M. Socio Educacional	46,05	46,05	
383109	Gêneros Alimentares - COF	418,67	446,67	
383110	Gêneros Alimentares - Mercado e Saldo	26.556,87	20.270,67	
383111	Gêneros Alimentares - Fome. Profissional	761,00	761,00	
383112	Gêneros Alimentares - Outros	1.189,02	1.368,02	
3832	Outros	245.547,07	249.907,05	
383201	Gêneros Alimentares	245.490,56	245.260,56	
383202	Materiais Hospitalar e Laboral	1.056,51	1.046,49	
	Total da Classe 3	249.740,99	140.719,10	22.821,81
				0,00
Classe 4				
41	Investimentos Financeiros	7.605,42		7.605,42
415	Outros investimentos financeiros	7.605,42		7.605,42
41501	Outros	7.605,42		7.605,42
41504	Outros	7.605,42		7.605,42
41508	Outros	7.605,42		7.605,42
41509	Outros	7.605,42		7.605,42
41510	Outros	7.605,42		7.605,42
41511	Outros	7.605,42		7.605,42
41512	Outros	7.605,42		7.605,42
41513	Outros	7.605,42		7.605,42
41514	Outros	7.605,42		7.605,42
41515	Outros	7.605,42		7.605,42
41516	Outros	7.605,42		7.605,42
41517	Outros	7.605,42		7.605,42
41518	Outros	7.605,42		7.605,42
41519	Outros	7.605,42		7.605,42
41520	Outros	7.605,42		7.605,42
41521	Outros	7.605,42		7.605,42
41522	Outros	7.605,42		7.605,42
41523	Outros	7.605,42		7.605,42
41524	Outros	7.605,42		7.605,42
41525	Outros	7.605,42		7.605,42
41526	Outros	7.605,42		7.605,42
41527	Outros	7.605,42		7.605,42
41528	Outros	7.605,42		7.605,42
41529	Outros	7.605,42		7.605,42
41530	Outros	7.605,42		7.605,42
41531	Outros	7.605,42		7.605,42
41532	Outros	7.605,42		7.605,42
41533	Outros	7.605,42		7.605,42
41534	Outros	7.605,42		7.605,42
41535	Outros	7.605,42		7.605,42
41536	Outros	7.605,42		7.605,42
41537	Outros	7.605,42		7.605,42
41538	Outros	7.605,42		7.605,42
41539	Outros	7.605,42		7.605,42
41540	Outros	7.605,42		7.605,42
41541	Outros	7.605,42		7.605,42
41542	Outros	7.605,42		7.605,42
41543	Outros	7.605,42		7.605,42
41544	Outros	7.605,42		7.605,42
41545	Outros	7.605,42		7.605,42
41546	Outros	7.605,42		7.605,42
41547	Outros	7.605,42		7.605,42
41548	Outros	7.605,42		7.605,42
41549	Outros	7.605,42		7.605,42
41550	Outros	7.605,42		7.605,42
41551	Outros	7.605,42		7.605,42
41552	Outros	7.605,42		7.605,42
41553	Outros	7.605,42		7.605,42
41554	Outros	7.605,42		7.605,42
41555	Outros	7.605,42		7.605,42
41556	Outros	7.605,42		7.605,42
41557	Outros	7.605,42		7.605,42
41558	Outros	7.605,42		7.605,42
41559	Outros	7.605,42		7.605,42
41560	Outros	7.605,42		7.605,42
41561	Outros	7.605,42		7.605,42
41562	Outros	7.605,42		7.605,42
41563	Outros	7.605,42		7.605,42
41564	Outros	7.605,42		7.605,42
41565	Outros	7.605,42		7.605,42
41566	Outros	7.605,42		7.605,42
41567	Outros	7.605,42		7.605,42
41568	Outros	7.605,42		7.605,42
41569	Outros	7.605,42		7.605,42
41570	Outros	7.605,42		7.605,42
41571	Outros	7.605,42		7.605,42
41572	Outros	7.605,42		7.605,42
41573	Outros	7.605,42		7.605,42
41574	Outros	7.605,42		7.605,42
41575	Outros	7.605,42		7.605,42
41576	Outros	7.605,42		7.605,42
41577	Outros	7.605,42		7.605,42
41578	Outros	7.605,42		7.605,42
41579	Outros	7.605,42		7.605,42
41580	Outros	7.605,42		7.605,42
41581	Outros	7.605,42		7.605,42
41582	Outros	7.605,42		7.605,42
41583	Outros	7.605,42		7.605,42
41584	Outros	7.605,42		7.605,42
41585	Outros	7.605,42		7.605,42
41586	Outros	7.605,42		7.605,42
41587	Outros	7.605,42		7.605,42
41588	Outros	7.605,42		7.605,42
41589	Outros	7.605,42		7.605,42
41590	Outros	7.605,42		7.605,42
41591	Outros	7.605,42		7.605,42
41592	Outros	7.605,42		7.605,42
41593	Outros	7.605,42		7.605,42
41594	Outros	7.605,42		7.605,42
41595	Outros	7.605,42		7.605,42
41596	Outros	7.605,42		7.605,42
41597	Outros	7.605,42		7.605,42
41598	Outros	7.605,42		7.605,42
41599	Outros	7.605,42		7.605,42
41600	Outros	7.605,42		7.605,42
41601	Outros	7.605,42		7.605,42
41602	Outros	7.605,42		7.605,42
41603	Outros	7.605,42		7.605,42
41604	Outros	7.605,42		7.605,42
41605	Outros	7.605,42		7.605,42
41606	Outros	7.605,42		7.605,42
41607	Outros	7.605,42		7.605,42
41608	Outros	7.605,42		7.605,42
41609	Outros	7.605,42		7.605,42
41610	Outros	7.605,42		7.605,42
41611	Outros	7.605,42		7.605,42
41612	Outros	7.605,42		7.605,42
41613	Outros	7.605,42		7.605,42
41614	Outros	7.605,42		7.605,42
41615	Outros	7.605,42		7.605,42
41616	Outros	7.605,42		7.605,42
41617	Outros	7.605,42		7.605,42
41618	Outros	7.605,42		7.605,42
41619	Outros	7.605,42		7.605,42
41620	Outros	7.605,42		7.605,42
41621	Outros	7.605,42		7.605,42
41622	Outros	7.605,42		7.605,42
41623	Outros	7.605,42		7.605,42
41624	Outros	7.605,42		7.605,42
41625	Outros	7.605,42		7.605,42
41626	Outros	7.605,42		7.605,42
41627	Outros	7.605,42		7.605,42
41628	Outros	7.605,42		7.605,42
41629	Outros	7.605,42		7.605,42
41630	Outros	7.605,42		7.605,42
41631	Outros	7.605,42		7.605,42
41632	Outros	7.605,42		7.605,42
41633	Outros	7.605,42		7.605,42
41634	Outros	7.605,42		7.605,42
41635	Outros	7.605,42		7.605,42
41636	Outros	7.605,42		7.605,42
41637	Outros	7.605,42		7.605,42
41638	Outros	7.605,42		7.605,42
41639	Outros	7.605,42		7.605,42
41640	Outros	7.605,42		7.605,42
41641	Outros	7.605,42		7.605,42
41642	Outros	7.605,42		7.605,42
41643	Outros	7.605,42		7.605,42
41644	Outros	7.605,42		7.605,42
41645	Outros	7.605,42		7.605,42
41646	Outros	7.605,42		7.605,42
41647	Outros	7.605,42		7.605,42
41648	Outros	7.605,42		7.605,42
41649	Outros	7.605,42		7.605,42
41650	Outros	7.605,42		7.605,42
41651	Outros	7.605,42		7.605,42
41652	Outros	7.605,42		7.605,42
41653	Outros	7.605,42		7.605,42
41654	Outros	7.605,42		7.605,42
41655	Outros	7.605,42		7.605,42
41656	Outros	7.605,42		7.605,42
41657	Outros	7.605,42		7.605,42
41658	Outros	7.605,42		7.605,42
41659	Outros	7.605,42		7.605,42
41660	Outros	7.605,42		7.605,42
41661	Outros	7.605,42		7.605,42
41662	Outros	7.605,42		7.605,42
41663	Outros	7.605,42		7.605,42
41664	Outros	7.605,42		7.605,42
41665	Outros	7.605,42		7.605,42
41666	Outros	7.605,42		7.605,42
41667	Outros	7.605,42		7.605,42
41668	Outros	7.605,42		7.605,42
41669	Outros	7.605,42		7.605,42
41670	Outros	7.605,42		7.605,42
41671	Outros	7.605,42		7.605,42
41672	Outros	7.605,42		7.605,42
41673	Outros	7.605,42		7.605,42
41674	Outros	7.605,42		7.605,42
41675	Outros	7.605,42		7.605,42
41676	Outros	7.605,42		7.605,42
41677	Outros	7.605,42		7.605,42
41678	Outros	7.605,42		7.605,42
41679	Outros	7.605,42		7.605,42
41680	Outros	7.605,42		7.605,42
41681	Outros	7.605,42		7.605,42
41682	Outros	7.605,42		7.605,42
41683	Outros	7.605,42		7.605,42
41684	Outros	7.605,42		7.605,42
41685	Outros	7.605,42		7.605,42
41686	Outros	7.605,42		7.605,42
41687	Outros	7.605,42		7.605,42
41688	Outros	7.605,42		7.605,42
41689	Outros	7.605,42		7.605,42
41690	Outros	7.605,42		7.605,42
41691	Outros	7.605,42		7.605,42
41692	Outros	7.605,42		7.605,42
41693	Outros	7.605,42		7.605,42
41694	Outros	7.605,42		7.605,42
41695	Outros	7.605,42		7.605,42
41696	Outros	7.605,42		7.605,42
41697	Outros	7.605,42		7.605,42
41698	Outros	7.605,42		7.605,42
41699	Outros	7.605,42		7.605,42
41700	Outros	7.605,42		7.605,42
41701	Outros	7.605,42		7.605,42
41702	Outros	7.605,42		7.605,42
41703	Outros	7.605,42		7.605,42
41704	Outros	7.605,42		7.605,42
41705	Outros	7.605,42		7.605,42
41706	Outros	7.605,42		7.605,42
41707	Outros	7.605,42		7.605,42
41708	Outros	7.605,42		7.605,42
41709	Outros	7.605,42		7.605,42
41710	Outros	7.605,42		7.605,42
41711	Outros	7.605,42		7.605,42
41712	Outros	7.605,42		7.605,42

59314	Luz Telexcel	1.478,26	11.224,00	101.735,63
59314	Clube de Luz	7.602,44	164.220,24	101.132,50
59312	Queros	19.149,66	361.668,30	346.216,24
5931202	Câmara Terceiros Níveis - 2º ano	496,56	1.278,29	7.794,33
5931204	Câmara Terceiros Níveis - Remuneração do Membro	1.115,65	19.442,35	11.746,80
5931205	Rolo	1.042,58	29.201,35	11.150,00
5931207	QPM - Fuzus	9.085,67	795.195,00	202.103,22
5931208	União dos Freixaltes de Torres Novas	660,78	1.614,79	2.514,45
5931209	Câmara Terceiros Níveis - Autocarro	2.687,28	2.687,28	
5931210	Câmara Terceiros Níveis - Rolo Tassa BO-19-ST	5.600,00	10.000,00	5.000,00
59313	Instituto Grego e Rio Negro, Indústrial	1.199,87	26.767,74	34.774,36
593131	Edifício do Colégio	1.766,85	36.787,78	34.772,66
59314	Instituto Segurança Social	6.258,00	65.000,00	59.750,00
5931401	IME - Alojamento Noite	6.258,00	65.000,00	59.750,00
59314011	Instalação Noite - 11-000035		-4.000,00	4.000,00
59314012	Instalação Noite - 11-000201	6.258,00	21.000,00	15.750,00
594	Despesa	2.358,19	21.516,48	14.766,42
59402	Despesas - Termino Luz Rádio Torres Novas	449,25	21.529,10	21.119,25
59403	Despesas - B. Energia	791,11	41.875,50	41.164,23
59404	Despesas - Auto Superfície Luz - Fuzus - Segurança	897,83	12.012,88	11.682,95
	Total da Classe 6	46.598,28	6.147.432,07	5.061.421,94

Classe 6

61	Luz Abórculhas - Habitação e Serviços Comunitários	416.617,85	416.617,85	
611	Manutenção	364,46	164,45	
612	Manutenção - materiais, ferramentas e equipamento	416.253,37	416.253,37	
6121	Manutenção Material	416.253,37	416.253,37	
612101	Manutenção Material - Material	7.049,82	2.600,12	
612102	Manutenção Material - Outros	1.265,74	1.265,79	
612104	Manutenção Material - Peças e Acessórios	6.999,97	3.940,24	
612106	Manutenção Material - Assistência Social para o Cidadão	1.141,84	1.141,14	
612108	Manutenção Material - Outros Serviços	2.544,37	3.876,39	
612109	Manutenção Material - Outros Serviços	75,23	75,23	
612180	Manutenção Material - Outros Serviços - Outros	15,73	15,73	
612183	Manutenção Material - Outros	7.421,73	7.421,73	
612184	Manutenção Material - Outros Serviços	382.699,46	382.699,46	
612184	Manutenção Material - Assistência Social	672,40	672,40	
612184	Manutenção Material - Assistência Social - Outros	28.274,80	28.274,80	
62	Passagens e Serviços de Transporte	492.860,77	492.860,77	
621	Serviços especializados	181.350,51	181.350,51	
6211	Taxi e Serviços Especializados	27.889,04	27.889,04	
62111	Taxi Especial (IVA Deduzível)	2.880,00	2.880,00	
62112	Taxi Especial (IVA Não Deduzível)	22.969,79	22.969,79	
62113	Taxi Especial Outros (IPE)	1.579,25	1.579,25	
62114	Taxi Especial IVA não deduzível	810,96	810,96	
6212	Serviços de transporte	2.067,64	2.067,64	
6222	Serviços de transporte	2.067,64	2.067,64	
6223	Agências de viagens	691,12	691,12	
62231	Agências de viagens (IVA Deduzível)	246,23	246,23	
62232	Agências de viagens (IVA Não Deduzível)	444,89	444,89	
6224	Honorários	10.866,75	29.861,70	
62241	Honorários de Colaboradores	498,56	498,56	
622413	Honorários de Outros (IVA Deduzível)	498,56	498,56	
62249	Honorários de Outros	20.368,25	29.368,25	
622493	Honorários de Outros (IVA Não Deduzível)	11.960,34	11.960,34	
622499	Honorários de Outros (IVA Deduzível)	18.398,00	18.398,00	
6226	Comunicação e impressão	131.255,96	131.255,96	
62261	Serviços de Transporte	27.478,56	27.478,56	
622612	Comunicação de T. (IVA Não Deduzível)	27.478,56	27.478,56	
62262	Comunicação de T. (IVA Deduzível)	306,56	306,56	
62263	Comunicação de T. (IVA Não Deduzível)	306,56	306,56	
62269	Comunicação de T. Outros	102.470,96	102.470,96	
622691	Outros Serviços de T. (IVA Deduzível)	229,88	229,88	
622693	Outros Serviços de T. (IVA Não Deduzível)	10.249,68	10.249,68	
622699	Outros Serviços de T. (IVA Deduzível)	91.991,40	91.991,40	
6227	Serviços de transporte	1.672,08	1.672,08	
623	Material	16.978,45	95.074,45	
6231	Material e Serviços de Transporte	20.812,80	20.812,80	
62311	Material de Transporte (IVA Deduzível)	1.509,97	1.509,97	
62312	Material de Transporte (IVA Não Deduzível)	19.302,83	19.302,83	
6233	Material de Escritório	9,47	9,47	
62332	Material de Escritório (IVA Deduzível)	10.256,42	10.256,42	
6234	Material para Outros	5.313,07	5.313,07	
62342	Material para Outros (IVA Não Deduzível)	5.313,07	5.313,07	
6235	Material de transporte	4.279,27	4.279,27	
62352	Material de transporte (IVA Não Deduzível)	4.279,27	4.279,27	
6236	Outros	6.258,00	6.258,00	
62362	Outros - Material de Transporte	136,28	136,28	
62362	Outros - Material de Transporte (IVA Não Deduzível)	5.119,70	5.119,70	
624	Eletricidade	100.802,36	100.802,36	
6241	Eletricidade	44.312,37	44.312,37	
62412	Eletricidade (IVA Deduzível)	4.621,58	4.621,58	
62413	Eletricidade (IVA Não Deduzível)	39.690,79	39.690,79	
6242	Outros	28.874,75	28.874,75	
6243	Telecomunicações	4.485,03	4.485,03	
62432	Telecomunicações (IVA Não Deduzível)	4.485,03	4.485,03	
62433	Outros	44.005,97	44.005,97	
624332	Outros (IVA Não Deduzível)	34.006,37	34.006,37	

6144	Gastos com o Dedu. de	11.302,20	11.302,20
614	Alug	7.757,12	7.757,12
6249	Alug. com Dedu. de	600,00	600,00
6242	Alug. com o Dedu. de	6.712,24	6.712,24
6243	Alug. de Imóvel	26,34	26,34
625	Despesas, estados e transações	21.010,64	21.010,64
6251	Despesas e gastos	21.010,64	21.010,64
62511	Despesas com Estado	21.010,64	21.010,64
625112	Despesas de Administração	7.786,47	7.786,47
625113	Despesas de Atendimento	9.004,34	9.004,34
625114	Despesas Financeiras, Taxas e	3.999,83	3.999,83
625116	Participação e Emprestamento	569,99	569,99
626	Serviços de aluguel	89.740,76	89.740,76
6261	Serviços e aluguel	7.757,12	7.757,12
62611	Alug. de Imóveis	600,00	600,00
62612	Alug. de Veículos, Carga, UTI, etc.	600,00	600,00
62615	Despesa com Aluguel e Arrendamento	2.757,12	2.757,12
626157	Alug. de Veículos, Carga, UTI, etc.	2.757,12	2.757,12
6262	Comunicação	9.953,90	9.953,90
62621	Correio	399,49	399,49
626212	Correio com o Dedu. de	163,46	163,46
626213	Correio Outros - Pessoal	235,94	235,94
62622	Telefones	6.663,73	6.663,73
626221	Telefones com o Dedu. de	55,8	55,8
626222	Telefones com o Dedu. de	6.607,9	6.607,9
62623	Internet	2.494,05	2.494,05
626231	Internet com o Dedu. de	266,46	266,46
626232	Internet com o Dedu. de	2.068,07	2.068,07
6263	Seguros	26.610,47	26.610,47
62631	Seguro de Incêndio	19.980,54	19.980,54
626311	Seguro de Incêndio Pessoal	2.854,14	2.854,14
626312	Seguro de Incêndio com o Dedu. de	829,05	829,05
626313	Seguro de Incêndio	2.275,34	2.275,34
626319	Seguro Outros	740,47	740,47
62632	Contratação e Retenção	1.171,21	1.171,21
62633	Contratação e Retenção de IM de dedução	696,91	696,91
626332	Contratação e Retenção de IM	435,00	435,00
626333	Contratação de Representação	580,25	580,25
626334	Contratação de Representação	590,25	590,25
626335	Out. Serv. Imp. com o Dedu. de	590,25	590,25
626336	Limpeza, limpeza e outros	32.967,26	32.967,26
626337	Limpeza com o Dedu. de	173,97	173,97
626338	Limpeza com o Dedu. de	32.793,29	32.793,29
626339	Outros serviços	15.259,75	15.259,75
62634	Encargos e Retenção de IM de dedução	1.171,21	1.171,21
62635	Atividades Desportivas e Recreativas	9.774,23	9.774,23
626351	Outros Serviços	7.786,45	7.786,45
626352	Out. Serviço com o Dedu. de	5.373,35	5.373,35
626353	Out. Serviço Outros (REI)	2.393,10	2.393,10
626354	Out. Serviço Outros	1.394,10	1.394,10
626355	Out. Serviço com o Dedu. de	1.538,45	1.538,45
626356	Out. Serviço Outros (REI)	15,08	15,08
627	Gastos com o pessoal	2.156.064,55	2.156.064,55
6271	Remuneração do Pessoal	1.763.824,74	1.763.824,74
6272	Remuneração base	1.278.902,10	1.278.902,10
6273	Diferencial	52.944,00	52.944,00
6274	Subsídio de férias	129.129,44	129.129,44
6275	Subsídio de férias	119.748,54	119.748,54
6276	Subsídio de férias	110.969,29	110.969,29
6277	Outros subsídios	74.461,55	74.461,55
6278	Adicional de férias	972,90	972,90
6279	Subsídio de férias	3.798,00	3.798,00
62791	Subsídio de férias de trabalho	33.526,54	33.526,54
62792	Subsídio de férias	29.519,07	29.519,07
62793	Subsídio de férias	652,44	652,44
62794	Subsídio de férias e férias	1.371,99	1.371,99
628	Impensões	1.540,58	1.540,58
6281	Impensões sobre Remunerações	363.513,55	363.513,55
6282	Impensões sobre Remunerações	297.574,57	297.574,57
6283	Impensões sobre	363.513,55	363.513,55
629	Seguros de acidentes no trabalho e doenças profissionais	7.430,22	7.430,22
6291	Seg. Acad. Trabalho - pessoal	7.430,22	7.430,22
630	Outros gastos com o pessoal	9.688,24	9.688,24
6301	Formação Profissional	6.437,24	6.437,24
6302	Outros Gastos com o Pessoal	3.251,00	3.251,00
6303	Out. Custo com o Pessoal	2.210,30	2.210,30
631	Gastos de Depreciação e de Amortização	153.290,11	153.290,11
632	Utilização de Imoveis	153.290,00	153.290,00
6321	Amortização de Construção	69.666,79	69.666,79
6322	Amortização	15.297,77	15.297,77
6323	Amortização de Imóveis	11.140,00	11.140,00
6324	Amortização de IM	9.690,00	9.690,00
6325	Recursos de Depreciação	1.006,11	1.006,11
6326	Depreciação e amortização	1.294,99	1.294,99
6327	Instalação elétrica e telefônica	4.683,64	4.683,64
6328	Amortização de IM - ROSTO	1.891,91	1.891,91
6329	Outros Amortizações	6.546,74	6.546,74
6331	Formação Profissional	11.601,97	11.601,97
6332	Amortização de IM	461,62	461,62
6333	Amortização de IM	1.891,91	1.891,91

642217	Transportação OC (Infração)	2 314,00	2 314,00		
6423	Impos. Excepcional do Gás	13 625,71	13 625,71		
642301	Equipamento Alameda (Hercos)	2 991,00	2 991,00		
642307	Equipamento medico	301,25	301,25		
642309	Equipamento Odontológico	739,16	739,16		
642309	Outros equipamentos	3 752,31	3 752,31		
642310	Equipamento - Máquina e Sábão	2 657,04	2 657,04		
642315	Ferramentas e Utens. Outros	3 292,94	3 292,94		
6424	Imos Equipamentos Tratorção	62 208,74	62 208,74		
6425	Imos Equipamentos Abastecimento	3 000,81	3 000,81		
6426	Imos Outros Ativos (Outros Ativos)	3 942,39	3 942,39		
64271	Equipamento bomba	1 618,06	1 618,06		
64272	Outros	2 324,33	2 324,33		
643	Almos Integrais	525,05	525,05		
6433	Outros Almos Integrais	625,05	625,05		
643333	Dieta Social - Lar Rápido, Alameda	183,74	183,74		
643332	Dieta Social - Lar Avulso, Turmas Menor	441,31	441,31		
65	Receita por prestação	25 954,27	25 954,27		
651	Receita da prestação	25 954,27	25 954,27		
652	Despesas	24 211,07	24 211,07		
653	Despesas com materiais	1 095,00	1 095,00		
654	Outros gastos e perdas	348 187,27	348 187,27		
655	Impostos	2 292,95	2 292,95		
6551	Impostos Federais	347,81	347,81		
6552	Impostos Estaduais	137,16	137,16		
6553	Imposto sobre o lucro	137,16	137,16		
6554	Imposto sobre o consumo	1 470,82	1 470,82		
6555	Outros	44 082,82	44 082,82		
6556	Contribuição relativa a períodos anteriores	42 208,40	42 208,40		
6557	Despesas	50,00	50,00		
6558	Qualificação	2 042,35	2 042,35		
6559	Qualificação	600,00	600,00		
65591	Qualificação	250,00	250,00		
65592	Qualificação	600,00	600,00		
65593	Qualificação	60,00	60,00		
65594	Qualificação	50,00	50,00		
65595	Qualificação	486,00	486,00		
656	Despesas por Antecipações	0,00	0,00		
6561	Despesas Antecipadas	152,44	152,44		
6562	Despesas de apoio financeiro, consultoria, outros relativos	334 243,43	334 243,43		
6563	Despesas, materiais, outros de estudo	180 477,38	180 477,38		
6564	Despesas de formação	121 886,47	121 886,47		
656401	Operador agrícola	24 833,29	24 833,29		
656402	Operador abastecimento rural	15 596,22	15 596,22		
656403	Carência	15 473,48	15 473,48		
656404	Operador agrícola e apoio à comunidade	28 352,32	28 352,32		
656405	Operador jardinagem	6 299,40	6 299,40		
656410	Operador agricultura	43 599,03	43 599,03		
656411	Carência	9 079,23	9 079,23		
656412	Aprendizagem informática	252,50	252,50		
656413	Carência	123,00	123,00		
656414	Subsídio de transporte - formação	18 645,14	18 645,14		
656415	Operador agrícola	2 943,24	2 943,24		
656416	Operador abastecimento	1 114,97	1 114,97		
656417	Carência	632,40	632,40		
656418	Aprendizagem informática e apoio à comunidade	1 833,96	1 833,96		
656419	Operador jardinagem	2 076,20	2 076,20		
656420	Operador jardinagem	7 198,89	7 198,89		
656421	Carência	4 648,14	4 648,14		
656422	Apoio à formação	1 245,61	1 245,61		
656423	Subsídio de transporte - formação	1 294,47	1 294,47		
656424	Operador agrícola	608,50	608,50		
656425	Operador abastecimento	110,67	110,67		
656426	Carência	13,50	13,50		
656427	Aprendizagem informática e apoio à comunidade	15,00	15,00		
656428	Operador jardinagem	3,50	3,50		
656429	Operador abastecimento	389,15	389,15		
656430	Carência	181,50	181,50		
656431	Aprendizagem informática	12,00	12,00		
656432	Apoio à formação	86,60	86,60		
656433	Outros gastos	4 518,21	4 518,21		
656434	Transporte	2 591,21	2 591,21		
656435	Franquia	2 927,00	2 927,00		
656436	Qualificação e Carência	1 070,27	1 070,27		
656437	Carência e formação	20 420,69	20 420,69		
656438	Bolsa adicional	2 132,76	2 132,76		
656439	Subsídio de alimentação	2 896,27	2 896,27		
656440	Subsídio de transporte	400,00	400,00		
656441	Apoio à família	152 763,86	152 763,86		
656442	Totais da Classe 6	1 625 689,69	1 625 689,69	0,00	0,40
Classe 7					
71	Venda	6 609,78	6 609,78		
711	Mercadorias	152,65	152,65		
7112	Mercadorias To. Mar.	152,65	152,65		
712	Produtos acabados e intermediários	6 457,13	6 457,13		
7122	Produtos Acabados To. Mar.	481,63	481,63		
7123	Prod. acab. To. Mar. - Carneiros	45,70	45,70		
71236	Prod. acab. To. Mar. - Serviço Operatório	149,71	149,71		

71220	Inst. Acad. Teófilo F. Filho	5,29	5,29
71210	Prod. Acad. Teófilo F. Filho - Educação	226,41	226,41
712	Prod. Acad. Teófilo F. Filho	27,60	27,60
71298	Prod. Acad. Teófilo F. Filho - Serviço Doméstico	5,91	15,32
71299	Prod. Acad. Teófilo F. Filho - Agri	41,69	41,69
713	Prod. Acad. Teófilo F. Filho	5.938,90	5.938,90
71301	Medicinas	640,70	640,70
71302	Odontologia	2.214,07	2.214,07
71304	Intergrados	1.772,85	1.772,85
71306	Serviços Complementares	192,00	192,00
71307	Outros	10,00	10,00
71310	Contas atividades operacionais	51,00	51,00
71	Atividades de serviços	288.259,4	288.259,41
71	Contas atividades operacionais	312.529,3	312.529,31
7211	Quilates Centro Atividades e Cap. p/ Indústria	176.078,25	176.078,25
7212	Quilates Lar Suburbano	97.168,48	97.168,48
7214	Quilates Atividades Rurais Litorais	21.253,4	21.253,41
7215	Quilates Centro Ocupação Juvenil	14.815,41	14.815,41
7216	Serviços e Comunidades	10.674,40	10.674,40
72161	Indústrias	2.747,21	2.747,21
72162	Técnicas	569,00	569,00
72163	Artes Gráficas	2.224,90	2.224,90
72164	Serviços Administrativos	1.439,29	1.439,29
72169	Indústrias	1.186,00	1.186,00
721610	Serviços Arquivos e Cartão p/ Indústria	1.157,98	1.157,98
721611	Atividades Manuais Industriais	450,61	450,61
7217	Atividades Administrativas	2.440,00	2.440,00
72171	Contas de Fretes	2.950,00	2.950,00
721	Quilates e parcs	29.743,54	29.743,54
7221	Quilates Ativos	6.732,00	6.732,00
725	Serviços Sociais	43.098,10	43.098,10
7251	Serviços Sociais Teófilo F. Filho - Calçados Menor e Sáb	40,41	40,41
7252	Serviços Sociais Teófilo F. Filho - Calçados Menor e Sáb	2.435,46	2.435,46
7253	Serviços Sociais Teófilo F. Filho - Calçados Menor e Sáb	46.623,46	46.623,46
72	Manufaturas nas atividades de produção	21.213,98	21.213,98
72	Produtos acabados e intermediários	11.213,98	11.213,98
74	Trabalhos para a produção em série	94.154,48	94.154,48
74	Indústrias têxteis e similares	94.154,48	94.154,48
7401	Indústrias têxteis	648,70	648,70
7402	Indústrias têxteis	124,00	124,00
7403	Indústrias têxteis	1.472,60	1.472,60
7404	Indústrias têxteis	6.268,57	6.268,57
7405	Indústrias têxteis	4.188,43	4.188,43
74070	Indústrias têxteis - Indústrias têxteis	2.142,57	2.142,57
74071	Indústrias têxteis	28.270,62	28.270,62
74072	Indústrias têxteis	40,00	40,00
75	Serviços de apoio e serviços	1.843.209,87	1.843.209,87
751	Serviços de apoio e serviços	2.468.013,37	2.468.013,37
7511	Centro Regional de Segurança Social	2.524.231,24	2.524.231,24
751101	CAJ	242.346,06	242.346,06
751102	Lar Residência	440.261,46	440.261,46
751103	LAR	87.097,20	87.097,20
751104	Centro Comunitário	491.419,84	491.419,84
751105	ATI	25.459,14	25.459,14
751107	CCJ	107.927,74	107.927,74
7512	Ministério de Educação	246.263,54	246.263,54
751251	Unidade São Brás	129.277,22	129.277,22
751252	Centro de Apoio para Indústrias	126.986,32	126.986,32
7513	Formação Profissional e Formação Profissional	30.000,00	30.000,00
751301	Emergentes	8.044,87	8.044,87
751304	Acompanhamento pós-ocupação	5.012,18	5.012,18
751305	Atividade profissional	26.943,00	26.943,00
751307	LACOE	21.945,00	21.945,00
751309	Emergentes em modo aberto	9.839,04	9.839,04
7514	Município	107.227,46	107.227,46
751401	Município de Torres Novas	88.208,00	88.208,00
751402	Município de Vila Verde de São Pedro	18.819,26	18.819,26
7514	Programa Operacional Iniciação Social e Emprego	24.240,47	24.240,47
751401	PROSE - Formação Profissional	209.741,62	209.741,62
751401-1	Form. 404215-FSE/00004	209.741,62	209.741,62
7514	Programa PROSE	630.774,24	630.774,24
751401	PROSE - Formação Profissional	525.316,82	525.316,82
75140101	Formação PROSE - FSE - 404215-000	525.316,82	525.316,82
751402	PROSE	105.457,42	105.457,42
75140201	PROSE - FSE - 404215-000	105.457,42	105.457,42
752	Subjeitos de outras entidades	2.268,78	2.268,78
7524	IAS	19,79	19,79
75205	Inst. de Português Desporto e Juventude	2.250,00	2.250,00
753	Outros e similares	333.476,73	333.476,73
7531	Outros	333.476,73	333.476,73
753101	Outros modo IS	315.443,26	315.443,26
75310101	Outros em formação	45.867,64	45.867,64
75310102	Outros em formação	269.575,62	269.575,62
753102	Outros demais	17.433,47	17.433,47
75	Reverências	5.186,79	5.186,79
752	Em dívida de intermediários	5.186,79	5.186,79
7521	Em dívida de intermediários	5.186,79	5.186,79
75211	Outros	5.098,79	5.098,79
75212	Outros de outros	88,00	88,00

78	Outros rendimentos gerais	67.374,76	162.791,76		
781	Rendimentos administrativos	76.386,51	76.386,53		
7814	Outros rendimentos administrativos	76.386,51	76.386,53		
78142	Outros rendimentos administrativos	1.853,23	1.853,23		
781421	Venda de Energia	1.853,23	1.853,23		
7814211	Venda de energia - Solar	1.853,23	1.853,23		
78166	Outros	74.533,30	74.533,30		
781661	Industria	525,36	525,36		
781662	Comercio	7,94	7,94		
781663	Ativ. Educacionais	694,00	694,00		
7816631	Atividade	72.018,41	72.018,41		
7816632	Agro	694,36	694,36		
7816633	Contra Atividades Operacionais	3.997,32	3.997,32		
7816634	Outros - Atividade	49.899,74	49.899,74		
7816635	Serviço Especializado	81,56	81,56		
7816636	Trabalho Especializado F. Prod.	5.570,06	5.570,06		
7816637	Trabalhos e serviços em atividades financeiras	6.600,00	6.600,00		
7816638	Outros rendimentos e ganhos	6.600,00	6.600,00		
7816639	Atividade operacional	6.600,00	6.600,00		
781664	Outros	7.375,23	7.375,23		
7816641	Concessões relativas a vendas anteriores	1.376,57	1.376,57		
7816642	Impostos de substituição para investimentos	48.549,79	48.549,79		
7816643	Imposto	2.299,91	2.299,91		
7816644	Outros	2.400,89	2.400,89		
7816645	IPPF	1.995,15	1.995,15		
7816646	Imposto de Fumus Hered.	10.059,32	10.059,32		
7816647	Imp. sobre Lucros e Divid.	6.250,00	6.250,00		
7816648	Imposto sobre ganhos	1.366,16	1.366,16		
7816649	Contribuição IRRF	12.784,52	12.784,52		
781665	Diferenças por arredondamento	0,45	0,45		
781666	Outros não especificados	3.657,28	3.657,28		
781667	Contribuição Especializada	126,00	126,00		
781668	Ratificação sobre dividendos	3.531,77	3.531,77		
781669	Apelo Financeiro	14.796,13	14.796,13		
78167	Apelo Financeiro - Inv. Imo. - Residência	12.424,32	12.424,32		
78168	Apelo Financeiro - C. Municipal Trânsito	2.371,81	2.371,81		
79	Atos, Juntadas e outros encargamentos similares	28.917,98	28.917,98		
791	Atos Juntadas	28.917,98	28.917,98		
7911	De depósitos	28.917,98	28.917,98		
	Total da Classe 7	3.854.754,93	3.858.255,51	0,00	0,00
Classe 8					
81	Resultado Extra de período	2.671.453,31	2.126.132,86		204.662,96
811	Resultado Extra de período	2.671.453,31	2.126.132,86		204.662,96
818	Resultado líquido	292.621,29	221.622,25		
	Total da Classe 8	2.964.074,60	2.347.755,11	0,00	204.662,96
Total geral		45.198.163,67	45.199.265,67	40.687.526,29	10.667.526,25

Ata da Assembleia Geral



ATAS



Ata nº 97

Aos trinta dias do mês de março, do ano de dois mil e vinte e seis, pelas vinte horas e trinta minutos, realizou-se na sede social do Centro de Reabilitação e Inclusão Torrejano, a seguir designado por CRIT, sito na Avenida do Bom Amor, em Torres Novas, uma Assembleia Geral Ordinária de acordo com o disposto na alínea b), do nº2, do artigo 29º, dos Estatutos da Instituição. Da convocatória para esta Assembleia, consta a seguinte ordem de trabalhos que se transcreve: -----

Ponto único - **Apreciação e votação do relatório e contas de gerência referente a 2025 e do respetivo parecer do Conselho Fiscal.** -----

Depois do registo de presenças e tendo-se verificado que todos os presentes tinham condições estatutárias para participarem nesta sessão, o Presidente da Mesa, Pedro Paulo Ramos Ferreira, coadjuvado pelo 1º Secretário eleito, José Manuel Ferreira dos Santos e pelo 2º Secretário eleito, Teresa de Jesus Mimoso Matos Macedo, abriu a sessão após meia hora da primeira convocatória, ao abrigo dos estatutos, estando 14 sócios presentes, como consta da folha de presenças, deu as boas vindas aos presentes, leu a convocatória citada e iniciou os trabalhos com o ponto único da ordem de trabalhos. Seguidamente deu a palavra ao Presidente da Direção, Álvaro Luís Gameiro Brites, para que fizesse as referências que achasse por convenientes, sobre o assunto em apreciação. O Presidente da Direção apresentou o Relatório e Contas de 2025 tendo salientado o seguinte: -----

- O contributo de todas as partes nos Resultados da Atividade do CRIT; -----
- A taxa de execução de atividades em 2025 foi de 84% e a taxa de consecução de objetivos de 62%; -----
- As áreas de Intervenção do CRIT; -----
- O elevado numero de utentes a quem a Instituição dá resposta, e a elevada taxa de satisfação dos utentes, significativos, parceiros e entidades financiadoras; -----

ATAS



- O Número de Colaboradores e a sua distribuição por género, idade e habilitações e a superação da meta relativa ao grau de satisfação, 75%; -----
- O elevado número de Parcerias; -----
- A requalificação externa do Edifício do Refeitório e da cobertura adjacente; -
- A aquisição de duas viaturas elétricas; -----
- O parecer favorável do ISS para o projeto de criação de um Lar Residencial e 3 Residências de Autonomização e Inclusão, a implantar no espaço Vila Branca;
- A concretização dos objetivos no Eixo da Sustentabilidade evidenciada nas Demonstrações Financeiras, com um total de Rendimentos de 3.832.468,37 euros e um total de Gastos de 3.527.825,43 euros, da qual resultou um resultado líquido positivo de 304.642,94 euros. -----

De seguida o Presidente da Direção apresentou a proposta da Direção, constante no Relatório, de aplicação do Resultado Líquido, propondo a Direção que o mesmo transite para a Conta de Resultados Transitados. -----

De seguida o Presidente da Mesa deu a palavra aos sócios que quisessem intervir, não tendo sido registada qualquer intervenção. -----

Seguidamente foi solicitado ao Presidente do Conselho Fiscal, para proceder à leitura do parecer deste órgão social que a seguir se transcreve. -----

Relatório e parecer do Conselho fiscal:-----

“Relatório e parecer do Conselho fiscal

No âmbito das competências que lhe estão atribuídas e em cumprimento dos preceitos legais e dos estatutos da instituição CRIIT Centro Reabilitação e Inclusão Torrejano, cumpre ao Conselho fiscal emitir parecer sobre a ação da direção e o relatório e contas do exercício de 2025.-----

O Conselho fiscal tem conduzido a sua atuação em estreita colaboração com a direção, tendo desta obtido sempre, e em tempo útil, os esclarecimentos necessários ao cumprimento das suas competências estatutárias e legais de fiscalização e dos aspetos financeiros contabilísticos administrativos e de gestão da instituição.-----

Assim:-----

ATAS



Ponto 1 - Neste sentido foram examinados os relatórios de gestão relativa ao ano de 2025, bem como Balanço e a demonstração de resultados por natureza e a demonstração dos fluxos de caixa e respetivos anexos e respetivo plano de atividades no ano em apreço, onde resultou uma taxa de execução de 84% e consecução de objetivos de 62%, que consideramos excelentes, com um total de Gastos de 3.527.825,43Euros e Rendimentos com 3.832.468,37 Euros.-----

Ponto 2 - O Conselho fiscal não tomou conhecimento de qualquer situação ou deliberação que fosse contrária aos normativos legais em vigor alicerçado também no parecer do ROC.-----

O Conselho fiscal é assim de parecer que o Balanço, a demonstração de resultados, a demonstração dos fluxos de caixa e os anexos estão elaborados de acordo com as normas legais e refletem a situação económica e financeira da instituição, as políticas contabilísticas e os critérios valorimétricos adotados são adequados à atividade da Instituição, cujo resultado líquido do valor de 304.642,94 Euros permitem salvaguardar os recursos adequados para atividades que o CRIT se propõe, e que ao mesmo se dê o seu destino conforme proposta da direção, ou seja, resultados transitados.-----

Face ao exposto, é nosso parecer que Assembleia Geral aprove os documentos de prestação de contas da instituição. -----

Torres Novas, 24 de Março de 2025-----

O Conselho Fiscal"-----

Finda a leitura do Parecer acima transcrito, o Presidente da Mesa deu a palavra aos presentes para qualquer esclarecimento adicional que julgassem oportuno, não tendo existido qualquer intervenção. -----

Não havendo mais intervenções passou-se de seguida à votação do parecer do Conselho Fiscal tendo sido aprovado por unanimidade. -----

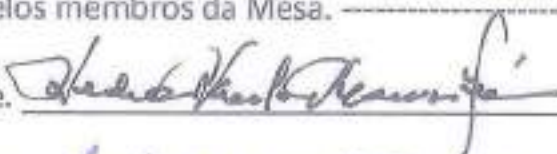
Seguidamente foi posto à votação o Relatório e Contas de Gerência referente a 2025, onde consta a proposta da Direção de aplicação de resultado com a transferência para a conta de Resultados Transitados, que foi aprovado por unanimidade. -----

ATAS




E nada mais havendo a tratar o Presidente da Mesa deu por encerrada a Assembleia Geral da qual se lavrou a presente ata que para fins imediatos, foi lida em minuta e posta à votação tendo sido aprovada por unanimidade.-----
e vai ser assinada pelos membros da Mesa. -----

----- O Presidente.



----- O 1º secretário



----- O 2º secretário



Parecer do Conselho Fiscal



ATAS

Ata nº 56

Relatório e parecer do Conselho fiscal

No âmbito das competências que lhe estão atribuídas e em cumprimento dos preceitos legais e dos estatutos da instituição CRIT Centro Reabilitação e Inclusão Torrejano, cumpre ao Conselho fiscal emitir parecer sobre a ação da direção e o relatório e contas do exercício de 2025.

- O Conselho fiscal tem conduzido a sua atuação em estreita colaboração com a direção, tendo desta obtido sempre, e em tempo útil, os esclarecimentos necessários ao cumprimento das suas competências estatutárias e legais de fiscalização e dos aspetos financeiros contabilísticos administrativos e de gestão da instituição.

Assim:

Ponto 1 - Neste sentido foram examinados os relatórios de gestão relativa ao ano de 2025, bem como Balanço e a demonstração de resultados por natureza e a demonstração dos fluxos de caixa e respetivos anexos e respetivo plano de atividades no ano em apreço, onde resultou uma taxa de execução de 84% e consecução de objetivos de 62%, que consideramos excelentes, com um total de Gastos de 3.527.825,43Euros e Rendimentos com 3.832.468,37 Euros

Ponto 2 - O Conselho fiscal não tomou conhecimento de qualquer situação ou deliberação que fosse contrária aos normativos legais em vigor alicerçado também no parecer do ROC.

O Conselho fiscal é assim de parecer que o Balanço, a demonstração de resultados, a demonstração dos fluxos de caixa e os anexos estão elaborados de acordo com as normas legais e refletem a situação económica e financeira da instituição, as políticas contabilísticas e os critérios valorimétricos adotados são adequados à atividade da Instituição, cujo resultado líquido do valor de 304.642,94 Euros permitem salvaguardar os recursos adequados para atividades que o CRIT se propõe, e que ao mesmo se dê o seu destino conforme proposta da direção, ou seja, resultados transitados.

Face ao exposto, é nosso parecer que Assembleia Geral aprove os documentos de prestação de contas da instituição.

Torres Novas, 24 de Março de 2025

Roberto Loureiro
Presidente do Conselho Fiscal
Assinado em nome do Conselho Fiscal

Certificação Legal de Contas





CERTIFICAÇÃO LEGAL DAS CONTAS

RELATO SOBRE A AUDITORIA DAS DEMONSTRAÇÕES FINANCEIRAS

Opinião

Auditámos as demonstrações financeiras anexas de CRIT – Centro de Reabilitação e Integração Torrejano, (a Entidade) que compreendem o balanço em 31 de Dezembro de 2025 (que evidencia um total de 6.712.540 euros e um total de capital próprio de 4.601.566 euros, incluindo um resultado líquido de 304.643 euros), a demonstração dos resultados por naturezas, a demonstração das variações nos fundos patrimoniais e a demonstração dos fluxos de caixa relativas ao ano findo naquela data, e as notas anexas às demonstrações financeiras que incluem um resumo das políticas contabilísticas significativas.

Em nossa opinião, as demonstrações financeiras anexas apresentam de forma verdadeira e apropriada, em todos os aspetos materiais, a posição financeira de CRIT – Centro de Reabilitação e Integração Torrejano, em 31 de Dezembro de 2025 e o seu desempenho financeiro e fluxos de caixa relativos ao ano findo naquela data de acordo com a Norma Contabilística e de Relato Financeiro para Entidades do Setor Não Lucrativo (NCRF ESNL) adotada em Portugal através do Sistema de Normalização Contabilística.

Bases para a opinião

A nossa auditoria foi efetuada de acordo com as Normas Internacionais de Auditoria (ISA) e demais normas e orientações técnicas e éticas da Ordem dos Revisores Oficiais de Contas. As nossas responsabilidades nos termos dessas normas estão descritas na secção "Responsabilidades do auditor pela auditoria das demonstrações financeiras" abaixo. Somos independentes da Entidade nos termos da lei e cumprimos os demais requisitos éticos nos termos do código de ética da Ordem dos Revisores Oficiais de Contas.

Estamos convictos de que a prova de auditoria que obtivemos é suficiente e apropriada para proporcionar uma base para a nossa opinião.

Responsabilidades do órgão de gestão e do órgão de fiscalização pelas demonstrações financeiras

O órgão de gestão é responsável pela:

- preparação de demonstrações financeiras que apresentem de forma verdadeira e apropriada a posição financeira, o desempenho financeiro e os fluxos de caixa da Entidade de acordo com a Norma Contabilística e de Relato Financeiro para Entidades do Setor Não Lucrativo (NCRF ESNL) adotada em Portugal através do Sistema de Normalização Contabilística;
- elaboração do relatório de gestão nos termos legais e regulamentares aplicáveis;
- criação e manutenção de um sistema de controlo interno apropriado para permitir a preparação de demonstrações financeiras isentas de distorções materiais devido a fraude ou a erro;
- adoção de políticas e critérios contabilísticos adequados nas circunstâncias; e
- avaliação da capacidade da Entidade de se manter em continuidade, divulgando, quando aplicável, as matérias que possam suscitar dúvidas significativas sobre a continuidade das atividades.

O órgão de fiscalização é responsável pela supervisão do processo de preparação e divulgação da informação financeira da Entidade.

Responsabilidades do auditor pela auditoria das demonstrações financeiras

A nossa responsabilidade consiste em obter segurança razoável sobre se as demonstrações financeiras como um todo estão isentas de distorções materiais devido a fraude ou a erro, e emitir um relatório onde conste a nossa opinião. Segurança razoável é um nível elevado de segurança mas não é uma garantia de que uma auditoria executada de acordo com as ISA detetará sempre uma distorção material quando exista. As distorções podem ter origem em fraude ou erro e são consideradas materiais se, isoladas ou conjuntamente, se possa razoavelmente esperar que influenciem decisões económicas dos utilizadores tomadas com base nessas demonstrações financeiras.

Como parte de uma auditoria de acordo com as ISA, fazemos julgamentos profissionais e mantemos ceticismo profissional durante a auditoria e também:

- identificamos e avaliamos os riscos de distorção material das demonstrações financeiras, devido a fraude ou a erro, concebemos e executamos procedimentos de auditoria que respondam a esses riscos, e obtemos prova de auditoria que seja suficiente e apropriada para proporcionar uma base para a nossa opinião. O risco de não detetar uma distorção material devido a fraude é maior do que o risco de não detetar uma distorção material devido a erro, dado que a fraude pode envolver conluio, falsificação, omissões intencionais, falsas declarações ou sobreposição ao controlo interno;
- obtemos uma compreensão do controlo interno relevante para a auditoria com o objetivo de conceber procedimentos de auditoria que sejam apropriados nas circunstâncias, mas não para expressar uma opinião sobre a eficácia do controlo interno da Entidade;
- avaliamos a adequação das políticas contabilísticas usadas e a razoabilidade das estimativas contabilísticas e respetivas divulgações feitas pelo órgão de gestão;
- concluímos sobre a apropriação do uso, pelo órgão de gestão, do pressuposto da continuidade e, com base na prova de auditoria obtida, se existe qualquer incerteza material relacionada com acontecimentos ou condições que possam suscitar dúvidas significativas sobre a capacidade da Entidade para dar continuidade às suas atividades. Se concluímos que existe uma incerteza material, devemos chamar a atenção no nosso relatório para as divulgações relacionadas incluídas nas demonstrações financeiras ou, caso essas divulgações não sejam adequadas, modificar a nossa opinião. As nossas conclusões são baseadas na prova de auditoria obtida até à data do nosso relatório. Porém, acontecimentos ou condições futuras podem levar a que a Entidade descontinue as suas atividades;
- avaliamos a apresentação, estrutura e conteúdo global das demonstrações financeiras, incluindo as divulgações, e se essas demonstrações financeiras representam as transações e os acontecimentos subjacentes de forma a atingir uma apresentação apropriada;
- comunicamos com os encarregados da governação, entre outros assuntos, o âmbito e o calendário planeado da auditoria, e as conclusões significativas da auditoria incluindo qualquer deficiência significativa de controlo interno identificada durante a auditoria.

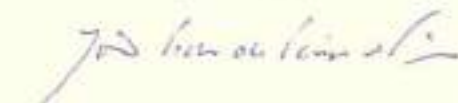
A nossa responsabilidade inclui ainda a verificação da concordância da informação constante do relatório de gestão com as demonstrações financeiras.

RELATO SOBRE OUTROS REQUISITOS LEGAIS E REGULAMENTARES

Sobre o relatório de gestão

Dando cumprimento aos requisitos legais aplicáveis, somos de parecer que o relatório de gestão foi preparado de acordo com os requisitos legais e regulamentares aplicáveis em vigor e a informação nele constante é coerente com as demonstrações financeiras auditadas e, tendo em conta o conhecimento e a apreciação sobre a Entidade, não identificamos incorreções materiais.

Torres Novas, 23 de Março de 2026



João Pedro de Paiva e Trincão
ROC n.º 960 registado na CMVM n.º 20160577